


СЧЕТОВОДЕН БАЛАНС  
КЪМ 31 ДЕКЕМВРИ 2009 Г.

(в лева)

АКТИВИ	ПОЯСНЕНИЯ	31 декември и 2009 г	31 декември и 2008 г.	СОБСТВЕН КАПИТАЛ И ПАСИВИ	ПОЯСНЕНИЯ	31 декември и 2009 г	31 декември 2008 г
а		1	2	а		1	2
<b>А. НЕТЕКУЩИ АКТИВИ</b>	пояснение 7.1			<b>А. СОБСТВЕН КАПИТАЛ</b>	пояснение 7.4		
I. Разходи за придобиване на дълготрайни активи		17,027,249	11,281,834	I. ОСНОВЕН КАПИТАЛ		682,500	650,000
II. Инвестиционни имоти		4,736,560	4,736,560	II. РЕЗЕРВИ			
<b>ОБЩО ЗА РАЗДЕЛ А</b>		21,763,809	16,018,394	1. Премии от емисии акции		20,408,989	16,926,614
<b>Б. ТЕКУЩИ АКТИВИ</b>				III. ФИНАНСОВ РЕЗУЛТАТ			
I. Краткосрочни вземания	пояснение 7.2			1. Нерзапределена печалба		3,653,909	62,210,727
1. Вземания от клиенти и доставчици		1,331,311	393,608	2. Непокрита загуба			
2. Данъци за възстановяване		252,637	1,490,821	3. Текуща загуба/печалба		-154,396	-58,556,819
3. Други краткосрочни вземания			2,922	<b>Общо за група III</b>		3,499,513	3,653,908
<b>Общо за група I</b>		1,583,948	1,887,351	<b>ОБЩО ЗА РАЗДЕЛ А</b>		24,591,002	21,230,522
II. Парични средства и парични екв.	пояснение 7.3			<b>Б. ТЕКУЩИ ПАСИВИ</b>	пояснение 7.5		
1. Парични средства в брой			600	1. Задължения към доставчици			2,301
2. Парични средства по безсрочни депозити		26,335	3,330,621	2. Задължения към персонала		707	707
3. Краткосрочни депозити		1,220,026	0	3. Задължения към осигурителни предприятия		24	24
<b>Общо за група II</b>		1,246,361	3,331,221	4. Данъчни задължение			
<b>ОБЩО ЗА РАЗДЕЛ Б</b>		2,830,309	5,218,572	5. Други		2,385	3,412
<b>СУМА НА АКТИВА</b>		24,594,118	21,236,966	<b>ОБЩО ЗА РАЗДЕЛ Б</b>		3,116	6,444
				<b>СУМА НА ПАСИВА</b>		24,594,118	21,236,966

СЪСТАВИТЕЛ:   
ЮЛИЯНА ВЪЛОВА

РЪКОВОДИТЕЛ:  
ПЕЙО НИКОЛОВ  
ИЗПЪЛНИТЕЛЕН ДИРЕКТОР



ОТЧЕТ ЗА ДОХОДИТЕ

КЪМ 31 ДЕКЕМВРИ 2009 Г.


(в лева)

РАЗХОДИ	31.ДЕК 2009г.	31 ДЕК 2008 г.	ПРИХОДИ	31 .ДЕК. 2009 г.	30 ДЕК. 2008 г.
а	1	2	а	1	2
<b>А. Разходи за дейността</b>			<b>А. Приходи от дейността</b>		
<b>I. Разходи по икономически елементи</b>					
1. Разходи за външни улсуги	243,400	499,671			
2. Разходи за възнаграждения	13,800	17,900	<b>I. Финансови приходи</b>		
3. Разходи за осигуровки	12,572	11,377	1. Приходи от лихви	118,513	849,158
4. Разходи за обезценки	0	58,885,680	2. Положителни разлики от промяна на валутни курсове	248	47,132
5. Други	44	2,330			
<b>Общо за група I</b>	<b>269,816</b>	<b>59,416,958</b>	<b>Общо за група II</b>	<b>118,761</b>	<b>896,290</b>
			<b>Б. Общо приходи от дейността</b>	<b>118,761</b>	<b>896,290</b>
<b>II. Финансови разходи</b>			<b>В. Загуба от дейността</b>	<b>154,396</b>	
1. Отрицателни разлики от промяна на валутни курсове	2,541	26,020	<b>Г. Общо приходи</b>	<b>118,761</b>	<b>896,290</b>
2. Други	800	10,131	<b>Д. Загуба преди облагане с данъци (В+III)</b>		
<b>Общо за група II</b>	<b>3,341</b>	<b>36,151</b>			
<b>Б.Общо разходи за дейността (I+II)</b>	<b>273,157</b>	<b>59,453,109</b>			
<b>В. Печалба от дейността</b>		<b>-58,556,819</b>			
<b>Г. Общо разходи</b>	<b>273,157</b>	<b>59,453,109</b>			
<b>Д. Печалба преди облагане с данъци</b>		<b>-58,556,819</b>			
<b>Е. Печалба след облагане с данъци</b>					
<b>Ж. Нетна печалба за периода</b>	<b>0</b>	<b>-58,556,819</b>	<b>Е. Нетна загуба за периода</b>	<b>154,396</b>	
<b>ВСИЧКО</b>	<b>273,157</b>	<b>896,290</b>	<b>ВСИЧКО (Г+Е)</b>	<b>273,157</b>	<b>896,290</b>

СЪСТАВИТЕЛ:   
ЮЛИЯНА ВЪЛОВА

РЪКОВОДИТЕЛ:

ПЕЙО НИКОЛОВ  
ИЗПЪЛНИТЕЛЕН ДИРЕКТОР



ОТЧЕТ ЗА ИЗМЕНЕНИЯТА В СОБСТВЕНИЯ КАПИТАЛ

КЪМ 31 ДЕКЕМВРИ 2009 Г.

( в лева )

ПОКАЗАТЕЛИ	Основен капитал	Резерви					Натрупани печалби/загуби		Резерв от преводи	Общо собствен капитал
		премии от емисия (премиен резерв)	резерв от последващи оценки	целеви резерви			печалба	загуба		
				обща	специализирани	други				
а	1	2	3	4	5	6	7	8	9	10
Салдо в началото на отчетния период	650,000	16,926,614					62,210,727	-58,556,818		21,230,523
Изменение за сметка на собствениците	32,500	3,482,375								3,514,875
Нетна печалба/загуба за периода							0	154,396		(154,396)
<b>1. Изменение на капитал</b>							(58,556,818)	58,556,818		
Салдо към края на отчетния период	682,500	20,408,989					3,653,909	154,396		24,591,002
Собствен капитал към края на отчетния период	682,500	20,408,989					3,653,909	154,396		24,591,002

СЪСТАВИТЕЛ:   
ЮЛИЯНА ВЪЛОВА

РЪКОВОДИТЕЛ:


ПЕЙО НИКОЛОВ  
ИЗПЪЛНИТЕЛЕН ДИРЕКТОР



## ОТЧЕТ ЗА ПАРИЧНИТЕ ПОТОЦИ ПО ПРЕКИЯ МЕТОД

КЪМ 31 ДЕКЕМВРИ 2009 г.

Наименование на паричните потоци	(в лева)	
	31.ДЕК.2009	31 ДЕК. 2008 г.
а	1	2
<b>А. Парични потоци от оперативна дейност</b>		
1. Постъпления от клиенти		
2. Плащания на доставчици	-382,727	-2,114,716
3. Плащания свързани с вознаграждения	-25,897	-26,337
4. Платени/възстановени данъци(без корпоративен данък върху печалбата)	1,684,768	425,701
5. Други постъпления/плащания от оперативна дейност	-31,373	-65,616
<b>Нетен паричен поток от оперативна дейност(А):</b>	<b>1,244,771</b>	<b>-1,780,968</b>
<b>Б. Парични потоци от инвестиционна дейност</b>		
1. Покупка на инвестиции		
2. Постъпления от продажба на инвестиции		
3. Други постъпления/плащания от инвестиционна дейност	-6,962,866	-11,654,497
<b>Нетен паричен поток от инвестиционна дейност(Б):</b>	<b>-6,962,866</b>	<b>-11,654,497</b>
<b>В. Парични потоци от финансова дейност</b>		
1. Постъпления от емитиране на ценни книжа	3,514,875	
2. Постъпления от заеми		
3. Платени заеми		
4. Други постъпления/плащания от финансова дейност	118,360	865,346
<b>Нетен паричен поток от оперативна дейност(В):</b>	<b>3,633,235</b>	<b>865,346</b>
<b>Г. Изменение на паричните средства през периода (А+Б+В)</b>	<b>-2,084,860</b>	<b>-12,570,119</b>
<b>Д. Парични средства в началото на периода</b>	<b>3,331,221</b>	<b>15,901,340</b>
<b>Е. Парични средства в края на периода, в т.ч.:</b>		
наличност в касата и по банкови сметки	1,246,361	3,331,221
	1,246,361	3,331,221

СЪСТАВИТЕЛ:   
ЮЛИЯНА ВЪЛОВА

РЪКОВОДИТЕЛ:

ПЕЙО НИКОЛОВ  
ИЗПЪЛНИТЕЛЕН ДИРЕКТОР

