

**ОТЧЕТ ЗА ФИНАНСОВОТО СЪСТОЯНИЕ**  
**на "СВИНЕКОМПЛЕКС НИКОЛОВО" АД, ЕИК: 117035708**  
**за годината, завършваща на 31 МАРТ 2018 год.**

Раздели и балансови пера	Приложения	31.03.2018	31.12.2017
		хил.лв.	хил.лв.
<b>АКТИВИ</b>			
<b>Нетекущи активи</b>			
Имоти, машини и оборудване	12	3627	3647
Биологични активи	14	536	540
Предоставен заем	16	322	322
Активи по отсрочени данъци	23	68	68
Програмни продукти и права върху индустриална	13	1	1
		<b>4554</b>	<b>4578</b>
<b>Текущи активи</b>			
Търговски вземания	18	2666	2502
Материални запаси	17	659	654
Други вземания и предплатени разходи	18	70	33
Парични средства и парични еквиваленти	19	9	15
Вземания от свързани предприятия	18		
		<b>3404</b>	<b>3204</b>
<b>ОБЩО АКТИВИ</b>		<b>7958</b>	<b>7782</b>
<b>СОБСТВЕН КАПИТАЛ И ПАСИВИ</b>			
<b>Собствен капитал</b>			
Основен акционерен капитал		3500	3500
Резерви		533	1587
Печалба/загуба от минали години		(567)	(970)
Печалба/загуба от текуща година		861	403
	20	<b>4 327</b>	<b>4 520</b>
<b>Нетекущи пасиви</b>			
Финансирания	22	193	197
Задължения към персонала при пенсиониране	26	94	94
Задължения към финансови предприятия	24	1	1
Други нетекущи задължения	28	1	1
		<b>289</b>	<b>293</b>
<b>Текущи пасиви</b>			
Търговски задължения	25	1764	1466
Краткосрочни банкови заеми	21	1136	1136
Задължения към персонала и социалното осигуря	26	251	161
Други текущи задължения	28	88	87
Краткосрочна част от фин.лизинг	24	25	30
Задължения за данъци	27	62	73
Финансирания	22	16	16
		<b>3342</b>	<b>2969</b>
		<b>3631</b>	<b>3262</b>
<b>ОБЩО СОБСТВЕН КАПИТАЛ И ПАСИВИ</b>		<b>7 958</b>	<b>7 782</b>

Приложенията на страница от 5 до 37 са неразделна част от междинният финансов отчет на дружеството.

Съставител: .....  
 /Галя Иванова/

Изпълнителен Директор: .....  
 /Мариана Киселова/



**ОТЧЕТ ЗА ВСЕОБХВАТНИЯ ДОХОД**  
**на "СВИНЕКОМПЛЕКС НИКОЛОВО" АД, ЕИК: 117035708**  
**за годината, завършваща на 31 МАРТ 2018 год.**

Наименование на приходите и разходите	Приложения	Годината, завършваща на 31.03.2018 хил.лв.	Годината, завършваща на 31.03.2017 хил.лв.
Приходи	3	1059	1330
Приходи от финансираня	22	4	4
Приходи общо		1 063	1 334
Себестойност на продажбите	5;8	1 040	1 194
Брутна печалба от основната дейност		23	140
Разходи за умрели животни	6	65	99
Административни и социални разходи	7;8	150	134
Други приходи/загуби от дейността, нетно	4	13	16
Печалба от оперативна дейност		( 179)	( 77)
Финансови приходи	9	1 054	
Финансови разходи	10	( 14)	( 17)
Финансови приходи / разходи, нетно		1 040	( 17)
Печалба/Загуба преди данъчното облагане		861	( 94)
Разход за данък върху дохода	11		
<b>ПЕЧАЛБА / ЗАГУБА ЗА ГОДИНАТА</b>		<b>861</b>	<b>( 94)</b>
<b>ДРУГ ВСЕОБХВАТЕН ДОХОД</b>			
<b>ОБЩО ВСЕОБХВАТЕН ДОХОД ЗА ГОДИНАТА</b>		<b>861</b>	<b>( 94)</b>
Доход на акция			

Приложенията на страница от 5 до 37 са неразделна част от междинният финансов отчет на дружеството.

Съставител: .....  
 /Гая Иванова/

Изпълнителен Директор: .....  
 /Мариана Киселова/




**ОТЧЕТ ЗА ПРОМЕНИТЕ В СОБСТВЕНИЯ КАПИТАЛ**  
**на "СВИНЕКОМПЛЕКС НИКОЛОВО" АД, ЕИК: 117035708**  
**за годината, завършваща на 31 МАРТ 2018 год.**


gt

в хил.лв.

Показатели	Основен акционерен капитал	Законови резерви	Допълнителни резерви	Неразпределена печалба/загуба	Общо собствен капитал
Салдо на 1 януари 2017 год.	3500	329	1258	(968)	4119
Промени в счетоводната политика					0
Преизчислено салдо					0
Промени в собствения капитал през 2017 година					0
Емисия варианти					0
Разпределение на печалбата					0
Общ всеобхватен доход през годината				403	403
Други изменения на собствения капитал				(2)	-2
Салдо към 31 декември 2017 год.	3500	329	1258	(567)	4520
Промени в собствения капитал през 2018 година					
Разпределение на печалбата					-
Общ всеобхватен доход през годината				861	861
Резерви					0
Салдо към 31 МАРТ 2018 год.			(1 054)		(1 054)
	3500	329	204	294	4 327

Приложенията на страница от 5 до 37 са неразделна част от междинният финансов отчет на дружеството.

Съставител:   
 /Галия Иванова/

Изпълнителен Директор:   
 /Мариана Кисевова/





**ОТЧЕТ ЗА ПАРИЧНИТЕ ПОТОЦИ**  
**на "СВИНЕКОМПЛЕКС НИКОЛОВО" АД, ЕИК: 117035708**  
**за годината, завършваща на 31 МАРТ 2018 год.**

Наименование на паричните потоци	Годината, завършваща на 31.03.2018  хил.лв.	Годината, завършваща на 31.03.2017  хил.лв.
<b>Парични средства от оперативна дейност</b>		
Постъпления от клиенти и други дебитори	1 138	1 385
Плащания/Постъпления към застрахователи	3	( 2)
Плащания на доставчици и други кредитори	( 812)	(1 066)
Плащания на персонала и за социалното осигуряване	( 223)	( 273)
Платени данъци върху печалбата		
Платени/Възстановени данъци (без данъци върху печалбата)	( 64)	( 15)
Други парични потоци	( 20)	0
Получено финансиране		0
Платени лихви и банкови такси по заеми за основната дейност	( 26)	( 12)
Получени заеми по кредитни линии за оборотни средства		0
Платени заеми		
<b>Нетни парични потоци от оперативна дейност</b>	<b>( 4)</b>	<b>17</b>
<b>Парични потоци от инвестиционна дейност</b>		
Постъпления от продажби на дълготрайни активи		18
Плащания за покупка на дълготрайни активи		
Други парични потоци от инвестиционната дейност		
<b>Нетни парични потоци от инвестиционна дейност</b>	<b>0</b>	<b>18</b>
<b>Парични потоци от финансова дейност</b>		
Плащания по лизингови договори	( 1)	( 8)
Платени заеми		
Парични потоци свързани с лихви, банкови такси и комисионни	( 1)	( 22)
Парични потоци от емисия варианти		
<b>Нетни парични потоци от финансова дейност</b>	<b>( 2)</b>	<b>( 30)</b>
<b>Изменение на наличностите през годината</b>	<b>( 6)</b>	<b>5</b>
<b>Наличности от парични средства на 1 януари</b>	<b>15</b>	<b>6</b>
<b>Парични наличности в края на периода</b>	<b>9</b>	<b>11</b>

Приложенията на страница от 5 до 37 са неразделна част от междинният финансов отчет на дружеството.

Съставител: .....  
 /Галя Иванова/

Изпълнителен Директор: .....  
 /Мариана Киселова/



**Справка към бележка №12  
НЕТЕКУЩИ МАТЕРИАЛНИ АКТИВИ  
(ИМОТИ, МАШИНИ И СЪОРЪЖЕНИЯ)**


31.03.2018г.

Хил. лв.

Съдържание	Земи	Сгради	Машини и оборудване	Съоръжения	Транспортни средства	Основни стада	Други	Разходи за придобиване	Други активи	Общо
<b>Към 01 януари на предходна година</b>										
Отчетна или преоценена стойност	1099	2978	1365	781	585	542	50	17	0	7417
Натрупана амортизация	0	1045	1320	353	350	0	47	0	0	3115
Балансова стойност	1099	1933	45	428	235	542	3	17	0	4302
<b>За предходната година</b>										
Начално салдо – балансова стойност	1099	1933	45	428	235	542	3	17	0	4302
Преоценка	0	0	0	0	0	0	0	0	0	0
Новопридобити активи	0	6	6	0	0	359	1	41	0	413
Отписани по отчетна стойност	0	0	0	0	0	361	0	7	0	368
Отписана амортизация за периода	0	0	0	0	0	0	0	0	0	0
Отписани (по балансова стойност)	0	0	0	0	18	0	0	7	0	25
Начислена амортизация за периода	0	93	9	30	27	0	3	0	0	162
Крайно салдо балансова стойност	1099	1846	42	398	190	540	1	51	0	4167
<b>Към 31 декември на предходната година</b>										0
Отчетна или преоценена стойност	1099	2984	1371	781	585	540	51	51	0	7462
Натрупана амортизация	0	1138	1329	383	377	0	50	0	0	3277
Балансова стойност	1099	1846	42	398	208	540	1	51	0	4185
<b>За текущата година</b>										
Начално салдо балансова стойност	1099	1846	42	398	208	540	1	51	0	4185
Преоценка	0	0	0	0	0	0	0	0	0	0
Новопридобити активи	0	0	6	0	0	83	15	0	0	104
Отписани по отчетна стойност	0	0	0	0	0	87	0	0	0	87
Отписана амортизация за периода	0	0	0	0	0	0	0	0	0	0
Отписани (по балансова стойност)	0	0	0	0	0	0	0	0	0	0
Начислена амортизация за периода	0	22	2	1	7	0	7	0	0	39
Крайно салдо балансова стойност	1099	1824	46	397	201	536	9	51	0	4163
<b>Към 31 декември на текущата година</b>										0
Отчетна или преоценена стойност	1099	2984	1377	781	585	536	66	51	0	7479
Натрупана амортизация	0	1160	1331	384	384	0	57	0	0	3316
Балансова стойност	1099	1824	46	397	201	536	9	51	0	4163

Съставител:.....  
/Галя Иванова/

Изпълнителен Директор:.....  
М.Киселова



## Справка към бележка № 13

31.03.2018

## НЕТЕКУЩИ НЕМАТЕРИАЛНИ АКТИВИ

Хил. лв.

Съдържание	Права върху интелектуал на собственост	Права върху индустриална собственост	Програмни продукти	Продукти от развойна дейност	Общо
<b>Към 01 януари на предходната</b>					
Отчетна стойност		1	5		6
Натрупана амортизация и обезценка		0	5		5
Балансова стойност		1	0		1
<b>За предходната година</b>					
Начално салдо балансова стойност		1	0		1
Новопридобити активи		0	0		0
Амортизации за периода		0	0		0
Крайно салдо балансова стойност		1	0		1
<b>Към 31 МАРТ на предходната</b>					
Отчетна стойност		1	5		6
Натрупана амортизация и обезценка		0	5		5
Балансова стойност		1	0		1
<b>За текущата година</b>					
Начално салдо балансова стойност		1	0		1
Новопридобити активи		0	0		0
Амортизации за периода		0	0		0
Крайно салдо балансова стойност		1	0		1
<b>Към 31 МАРТ на текущата година</b>					
Отчетна стойност		1	5		6
Натрупана амортизация и обезценка		0	5		5
Балансова стойност		1	0		1

Съставител:.....

/Г.Иванова/

Изпълнителен Директор.....

/М.Киселова/





## Справка за движението на животните за периода от 01.01.2018 до 31.03.2018 на Свинокомплекс Николово АД

прасета бозайници	наличност на 01.01.2018	прираст	приплоди	дошли от по- млади групи	всичко	прехвърлени в по -горна група	продажби	умрели	наличност на 31.03.2018	всичко
бр. животни	2567	x	9506		12073	9047		780	2246	12073
живо тегло	7701	63293	9506		80500	71360		2402	6738	80500
себестойност	46309.62	324507.1	48765.78		419582.5	370041.20	0.00	12483.04	37058.26	419582.50

5.21220497

прасета подрастващи	наличност на 01.01.2018	прираст	приплоди	дошли от по- млади групи	всичко	прехвърлени в по -горна група	продажби	заклани	умрели	наличност на 31.03.2018	всичко
бр. животни	6001	x	0	9047	15048	2077	5842	0	655	6474	15048
живо тегло	90015	241094	0	71360	402469	75090	219784	0	10485	97110	402469
себестойност	267705.36	494220.47	0	370041.2	1131967.03	211531.70	622003.00	0.00	29772.85	268659.68	1131967.03

2.81255707

прасета за угояване	наличност на 01.01.2018	прираст	приплоди	дошли от по- млади групи	всичко	прехвърлени в по -горна група	продажби	заклани	умрели	наличност на 31.03.2018	всичко
бр. животни	739	x		2077	2816	169	1653	0	34	960	2816
живо тегло	44340	94966		75090	214396	16900	137576	0	2320	57600	214396
себестойност	84136.74	161278.43		211531.7	456946.87	36047.00	294170.30	0	4967.80	121761.77	456946.87

2.13132181

свине майки	наличност на 01.01.2018	прираст	приплоди	дошли от по- млади групи	всичко	прехвърлени в по -горна група	продажби	умрели	наличност на 31.03.2018	всичко
бр. животни	1208	x		171	1379	138	0	32	1209	1379
живо тегло	211400			29925	241325	24150	0	5600	211575	241325
себестойност	391809.91			83368.25	475178.16	71091.21	0.00	16553.32	387533.63	475178.16

344.5816969

свине нерези	наличност на 01.01.2018	прираст	приплоди	дошли от по- млади групи	всичко	прехвърлени в по -горна група	продажби	умрели	наличност на 31.03.2018	всичко
бр. животни	14	x			14				14	14
живо тегло	2450				2450				2450	2450
себестойност	148162.22				148162.22		0.00		148162.22	148162.22

10583.01571

Угоени /свине -майки излезли от произв.цикъл/	наличност на 01.01.2018	прираст	закупени	дошли от по- млади групи	всичко	прехвърлени в по -горна група	продажби	заклани	умрели	наличност на 31.03.2018	всичко
бр. животни	60	x		168	228		168	0	0	60	228
живо тегло	8700	5910		28500	43110		34410	0	0	8700	43110
себестойност	26005.21	9671.09		83292.96	118969.26		95204.28	0	0.00	23764.98	118969.26


2.75966736

ремонт - женски	наличност на 01.01.2018	прираст	закупени	дошли от по- млади групи	всичко	прехвърлени в по -горна група	продажби	умрели	наличност на 31.03.2018	всичко
бр. животни	373	x		168	541	201		4	336	541
живо тегло	54085	12690		16800	83575	34275		580	48720	83575
себестойност	146613.83	53339.68		35829	235782.51	95570.00	0.00	1625.45	138587.06	235782.51

2.821208615

ремонт - мъжки	наличност на 01.01.2018	прираст	закупени	дошли от по- млади групи	всичко	прехвърлени в по -горна група	продажби	умрели	наличност на 31.03.2018	всичко
бр. животни	3	x	0	1	4	0		0	4	4
живо тегло	435	45	0	100	580	0		0	580	580
себестойност	15518.61	3277.49	0	218	19014.1	0.00	0.00	0.00	19014.10	19014.1

32.78293103

Съставител:   
Г. Иванова/Изпълнителен Директор:   
М. Киселева/