

Име на дружеството:


"ТРАНССТРОЙ - БУРГАС" АД

Адрес на управление:
гр. Бургас, ул. "Успенска" № 8

ИНДИВИДУАЛЕН ФИНАНСОВ ОТЧЕТ

За периода към 31.03.2018г.

Изпълнителен директор:
Н. Милев



Счетоводител:
Ант. Стойкова

Бургас, 16.04.2018г.

"ТРАНССТРОЙ - БУРГАС" АД

МЕЖДИНЕН ОТЧЕТ ЗА ВСЕОБХВАТНИЯ ДОХОД

за период, завършващ на 31 Март 2018 година

Приложения	31.03.2018	31.03.2017
		BGN'000
Приходи	73	97
Отчетна стойност на продадените материали	(8)	
Промени в запасите от готова продукция и незавършено производство	3 156	978
Придобиване на нетекущи (ДМА) активи по стопански начин	(9)	(6)
Разходи за суровини и материали	(3 218)	(1 081)
Разходи за външни услуги	(89)	(78)
Разходи за персонала	(14)	(19)
Разходи за амортизация	(1)	(1)
Други разходи за дейността		
Печалба/ (загуба) от оперативна дейност	(110)	(110)
Финансови приходи		1
Финансови разходи	(29)	(43)
Финансови приходи / (разходи), нетно	(29)	(42)
Печалба/ (загуба) преди данък върху печалбата	(139)	(152)
Разход за данък върху печалбата		
Печалба / (загуба) за годината от продължаващи дейности	(139)	(152)
Печалба / (загуба) за годината от прекратени дейности		
Нетна печалба/ (загуба) за годината	(139)	(152)
Други компоненти на всеобхватния (съвкупния) доход:		
Друг всеобхватен (съвкупен) доход за годината, нетно от данък	-	-
ОБЩО ВСЕОБХВАТЕН (СЪВКУПЕН) ДОХОД ЗА ГОДИНАТА	(139)	(152)

Основен доход на акция (лева на акция) - 1.58
 Доход с намалена стойност на акция (лева) 0

- 1.58 - 1.73
 0 0

Приложенията на страници от ... до ... са неразделна част от финансовия отчет.

Дата на съставяне: 16.04.2018г.

Изпълнителен директор:

Съставител:


 / Н. Милев /

 / Ант. Стойкова /



Заверил съгласно одиторски доклад:

"ТРАНССТРОЙ-БУРГАС" АД
ОТЧЕТ ЗА ФИНАНСОВОТО СЪСТОЯНИЕ
 към 31 Март 2018 година

Приложения:	31.03.2018 BGN'000	31.12.2017 BGN'000
АКТИВИ		
Нетекущи активи		
Имоти, машини и оборудване	4 473	4 481
Репутация		
Нематериални активи	1	1
Инвестиционни имоти		
Инвестиции в дъщерни дружества	4 584	4 584
Предоставени дългосрочни заеми на свързани предприятия		
	9 058	9 066
Текущи активи		
Материални запаси	92	100
Вземания от свързани предприятия	395	395
Търговски вземания и заеми	114	88
Други вземания и предплатени разходи	4 919	4 420
Парични средства и парични еквиваленти	189	2 606
Незавършено производство / строителство	9 234	6 077
	14 943	13 686
	24 001	22 752
ОБЩО АКТИВИ		
СОБСТВЕН КАПИТАЛ И ПАСИВИ		
СОБСТВЕН КАПИТАЛ		
Капитал, полагащ се на собствениците на дружеството		
майка		
Основен акционерен капитал	88	88
Неразпределена печалба	(8 227)	(8 088)
Резерви	4 369	4 369
Неконтролиращо участие		
	(3 770)	(3 631)

ПАСИВИ

Нетекущи задължения

Дългосрочни банкови заеми

Задължения към свързани предприятия

Пасиви по отсрочени данъци

Други нетекущи задължения

	2 662	2 633
	342	342
	2 010	2 510
	5 014	5 485

Текущи задължения

Търговски задължения и заеми

Задължения към свързани предприятия

Задължения към персонала и за социално осигуряване

Задължения за данъци

Други текущи задължения

Приходи за бъдещи периоди

	8 347	9 405
	444	444
	27	22
	125	561
	21	17
	13 793	10 449
	22 757	20 898

ОБЩО ПАСИВИ

	27 771	26 383
--	---------------	---------------

ОБЩО СОБСТВЕН КАПИТАЛ И ПАСИВИ

	24 001	22 752
--	---------------	---------------

Дата на съставяне: 16.04.2018г.

Изпълнителен директор:

Гл. счетоводител (съставител):

Заверил съгласно одиторски доклад:

[Свои подписи]
 / Н. Милев /
[Свои подписи]
 / Ант. Стойкова /



"ТРАНССТРОЙ - БУРГАС" АД
МЕЖДИНЕН ОТЧЕТ ЗА ПАРИЧНИТЕ ПОТОЦИ
за период, завършващ на 31 Март 2018 година


Приложения	31.03.2018 BGN'000	31.03.2017 BGN'000
Парични потоци от оперативна дейност		
Постъпления от клиенти	2886	1611
Плащания на доставчици	(3 011)	(648)
Плащания на персонала и за социално осигуряване	(85)	(69)
Други постъпления/(плащания), нетно	(437)	(239)
Нетни парични потоци от/(използвани в) оперативна дейност	(647)	655
Парични потоци от инвестиционна дейност		
Покупки на имоти, машини и оборудване	-	-
Нетни парични потоци (използвани в)/от инвестиционна дейност	-	-
Парични потоци от финансова дейност		
Постъпления от краткосрочни заеми от свързани предприятия		494
Изплащане на краткосрочни заеми	(1 770)	(1 135)
Платени лихви и такси по заеми с инвестиционно предназначение		
Други потоци от финансова дейност		
Нетни парични потоци (използвани във)/от финансова дейност	(1 770)	(641)
Нетно (намаление)/увеличение на паричните средства и паричните еквиваленти	(2 417)	14
Парични средства и парични еквиваленти на 1 януари	2 606	44
Парични средства и парични еквиваленти на 31 Март	189	58

Приложенията на страници от ... до ... са неразделна част от финансовия отчет.

Дата на съставяне: 16.04.2018г.

Изпълнителен директор:

[Своеручен подпис]
Г. Милев



Гл. счетоводител (съставител):

[Своеручен подпис]
/ Ант. Стойкова /


Заверил съгласно одиторски доклад:

"ТРАНССТРОЙ - БУРГАС" АД

ОТЧЕТ ЗА ПРОМЕНЕНИЕ В СОБСТВЕНИЯ КАПИТАЛ

за период, завършващ на 31 Март 2018 година

Приложения	Основен (акционерен) капитал	Премия резерв	Законни резерви	Презервиан резерв	Други резерви	Неразпределена печалба/загуба от минали години	Текуща печалба/загуба от минали години	Общо собствен капитал
	BGN'000	BGN'000	BGN'000	BGN'000	BGN'000	BGN'000	BGN'000	BGN'000
Салдо към 1 януари (оригинално отчетено)	88	-	816	3 553	-	(10 943)	2 855	(3 631)
Промяни в счетоводната политика/Корекции на грешки от минали години	88	-	816	3 553	-	(10 943)	2 855	(3 631)
Салдо към 1 януари (преизчислено)	-	-	-	-	-	-	-	-
Промяни в собствения капитал за 2017 година								
Емисия на акции	-	-	-	-	-	-	-	-
Изкупени собствени акции	-	-	-	-	-	-	-	-
Продадени собствени акции	-	-	-	-	-	-	-	-
Разпределение на печалбата за:								
* Дивиденди	-	-	-	-	-	-	-	-
* Резерви	-	-	-	-	-	-	-	-
Общ всеобхватен (съвкупен) доход за годината	-	-	-	-	-	-	-	-
Прехвърляне към неразпределената печалба	-	-	-	-	-	-	-	-
Салдо към 31 декември 2017 година	88	-	816	3 553	-	(10 943)	2 855	(3 631)
Промяни в счетоводната политика/Корекции на грешки от минали години	-	-	-	-	-	-	-	-
Салдо към 31 декември 2017 година	-	-	-	-	-	-	-	-
Промяни в собствения капитал за 2018 година								
Емисия на акции/	-	-	-	-	-	-	-	-
Изкупени собствени акции	-	-	-	-	-	-	-	-
Продадени собствени акции	-	-	-	-	-	-	-	-
Разпределение на печалбата за:								
* Дивиденди	-	-	-	-	-	-	-	-
* Резерви	-	-	-	-	-	-	-	-
Общ всеобхватен (съвкупен) доход за годината	-	-	-	-	-	-	-	-
Прехвърляне към неразпределената печалба	-	-	-	-	-	-	-	-
Салдо към 31 Март 2018 година	88	-	816	3 553	-	(8 088)	(139)	(3 770)



Приложенията на страниците от ... до ... са неразделна част от финансовия отчет.

Дата на съставяне: 16.04.2018г.

Изпълнителен директор/Управител:

Гл. счетоводител (съставител):

Заявил съгласно одиторски доклад:

[Signature]
/Н. Милев/
[Signature]
/Анг. Стойкова/