

СПЕЦИАЛИЗИРАНИ БИЗНЕС СИСТЕМИ АД ГР.СОФИЯ УЛ.БЕСАРАБИЯ 24

МЕЖДИНЕН БАЛАНС ЗА ПЕРИОДА, ПРИКЛЮЧВАЩ НА 30 юни 2019г.

Всички суми са в хиляди български лева, освен ако не е посочено друго

Балансови пера	Бележки	30 юни 2019г.	31 декември 2018г.
АКТИВИ			
Нетекущи активи			
Дълготрайни материални активи		1497	1511
Дълготрайни нематериални активи		996	1013
Инвестиции		455	457
Вземания /активи по отсрочени данъци/		62	62
Всичко нетекущи активи		3010	3043
Текущи активи			
Материални запаси		1772	1805
Вземания и предоставени аванси		2104	2131
Парични средства и еквиваленти		106	108
Разходи за бъдещи периоди		12	14
Всичко текущи активи		3994	4058
Всичко активи		7004	7101
КАПИТАЛ И ПАСИВИ			
Капитал			
Основен капитал		5000	5000
Премии от емисии		577	577
Преоценъчен резерв		161	161
Капиталови резерви		437	437
Непокрита загуба		(92)	(98)
Неразпределена печалба		-	6
Текуща финансов резултат		(144)	-
Всичко капитал		5939	6083
Пасиви			
Нетекущи пасиви			
Отсрочени данъчни пасиви		220	220
Всичко нетекущи пасиви		220	220
Текущи пасиви			
Задължение по банкови кредити		299	211
Текущи задължения		546	587
Финансирания			
Всичко текущи пасиви		845	798
Всичко пасиви		1065	1018
Всичко капитал и пасиви		7004	7101

Дата 30.07.2019г.


Съставител:

Радостина Цолева



Изпълнителен директор:

Кирил Желязков



СПЕЦИАЛИЗИРАНИ БИЗНЕС СИСТЕМИ АД ГР.СОФИЯ УЛ.БЕСАРАБИЯ 24
 МЕЖДИНЕН ОТЧЕТ ЗА ДОХОДИТЕ ЗА ЗА ПЕРИОДА, ПРИКЛЮЧВАЩ НА 30 юни 2019г.
 Всички суми са в хиляди български лева, освен ако не е посочено друго

Наименование на прихода / разхода	Бележки	30 юни 2019	30 юни 2018
ПРИХОДИ			
Приходи от продажби		788	999
Други приходи			
Всичко приходи		788	999
РАЗХОДИ ЗА ДЕЙНОСТТА			
Разходи за суровини и материали		194	178
Разходи за външни услуги		69	42
Разходи за персонала		164	150
Разходи за амортизация		31	32
Разходи за провизии			
Балансова стойност на продадени активи		455	588
Други оперативни разходи		19	10
Общо разходи за дейността		932	1000
Печалба от дейността		-144	-1
Финансови приходи /разходи/		-	3
Печалба преди облагане с данъци		-144	2
Разходи за данъци върху печалбата			
Нетна печалба за периода		(144)	2

Дата 30.07.2019г.


Съставител:

Радостина Цолева



Изпълнителен директор:

Кирил Желязков



СПЕЦИАЛИЗИРАНИ БИЗНЕС СИСТЕМИ АД ГР.СОФИЯ УЛ.БЕСАРАБИЯ 24
МЕЖДУНЕН ОТЧЕТ ЗА ИЗМЕНЕНИЯТА В СОБСТВЕНИЯ КАПИТАЛ ЗА ПЕРИОДА, ПРИКЛЮЧВАЩ НА 30 юни 2019г.
 Всички суми са в хиляди български лева, освен ако не е посочено друго

Показатели	Основен капитал	Премии от емисии	Резерви			Общо
			Преоценъчен резерв	Законови резерви	Други резерви	
Салдо на 01.01.2018г.	5000	577	161	411	26	6077
Финансов резултат 2018г						6
Покриване на загуби						
Счетоводни грешки						
Салдо на 31.12.2018 г.	5000	577	161	411	26	6083
Промени в капитала за 1-во трим 2019г.						
Финансов резултат 30.06.2019 г.						(144)
Покриване на загуби						
Счетоводни грешки						
Салдо на 30.06.2019 г.	5000	577	161	411	26	5939

Дата 30.07.2019г.



Съставител:

Радостина Цолева



Изпълнителен директор:

Кирил Желязков

Парични потоци	30 юни 2019	30 юни 2018
ПАРИЧНИ СРЕДСТВА В НАЧАЛОТО НА ПЕРИОДА	108	170
А. Парични потоци от основната дейност		
1. Постъпления от търговски контрагенти	1 031	981
2. Плащания към търговски контрагенти	877	818
Нетен паричен поток	154	163
3. Постъпления свързани с трудови възнаграждения		
4. Плащания свързани с трудови възнаграждения	180	137
Нетен паричен поток	(180)	(137)
5. Постъпления от лихви	1	
6. Плащания за лихви и такси по краткосрочни заеми	12	20
Нетен паричен поток	(11)	(20)
7. Постъпления от валутни курсови разлики		
8. Плащания по валутни курсови разлики	-	-
Нетен паричен поток	-	-
9. Платени данъци върху печалбата	2	
10. Платени данъци, без данък печалба	48	52
Нетен паричен поток	(50)	(52)
10. Постъпления свързани с други парични потоци от основната дейност	59	141
11. Плащания свързани с други парични потоци от основната дейност	48	46
Нетен паричен поток	11	95
Всичко нетен паричен поток от основната дейност	(76)	49
Б. Парични потоци от инвестиционната дейност		
12. Плащания свързани с продажба на инвестиции	5	
Нетен паричен поток	5	-
13. Постъпления свързани с дълготрайни материални активи		
14. Плащания свързани с дълготрайни материални активи		
Нетен паричен поток	-	-
Всичко нетен паричен поток от инвестиционна дейност	-	-
В. Парични потоци от финансовата дейност		
15. Постъпления свързани с получени заеми	244	114
16. Плащания свързани с получени заеми	175	115
Нетен паричен поток	69	(1)
17. Постъпления свързани с емитиране на ценни книжа		
18. Плащания свързани с емитиране на ценни книжа		
Нетен паричен поток	-	-
19. Постъпления от лихви, комисионни, дивиденди и други подобни		
20. Плащания за лихви, комисионни, дивиденди и други подобни		
Нетен паричен поток	-	-
21. Други плащания за финансовата дейност		
Нетен паричен поток	-	-
Всичко нетен паричен поток от финансовата дейност	69	(1)
Изменение на паричните потоци през периода	(2)	48
ПАРИЧНИ СРЕДСТВА В КРАЯ НА ГОДИНАТА	106	218

Дата 30.07.2019г.

Съставител:

Радостина Цолева



Изпълнителен директор:

Кирил Желязков

