

Име на дружеството:


"ТРАНССТРОЙ - БУРГАС" АД

Адрес на управление:
гр. Бургас, ул. "Успенска" № 8

ИНДИВИДУАЛЕН ФИНАНСОВ ОТЧЕТ

За периода към 30.09.2018г.

Изпълнителен директор:
Н. Милев



Счетоводител:
Ант. Стойкова

A handwritten signature in black ink, corresponding to the name Ant. Stoykova.

Бургас, 12.10.2018г.

"ТРАНССТРОЙ - БУРГАС" АД**МЕЖДИНЕН ОТЧЕТ ЗА ВСЕОБХВАТНИЯ ДОХОД**

за период, завършващ на 30 Септември 2018 година

Приложения	30.09.2018	30.09.2017 BGN'000
Приходи	228	4605
Отчетна стойност на продадените материали	(31)	(2)
Промени в запасите от готова продукция и незавършено производство	9 166	2 013
Придобиване на нетекущи (ДМА) активи по стопански начин	(32)	(26)
Разходи за суровини и материали	(9 409)	(2 172)
Разходи за външни услуги	(263)	(227)
Разходи за персонала	(50)	(54)
Разходи за амортизация	(1)	(2)
Други разходи за дейността	(1)	(2)
Печалба/ (загуба) от оперативна дейност	(392)	4 135
Финансови приходи	35	1
Финансови разходи	(92)	(125)
Финансови приходи / (разходи), нетно	(57)	(124)
Печалба/ (загуба) преди данък върху печалбата	(449)	4 011
Разход за данък върху печалбата	(449)	4 011
Печалба / (загуба) за годината от продължаващи дейности	(449)	4 011
Печалба / (загуба) за годината от прекратени дейности	(449)	4 011
Нетна печалба/ (загуба) за годината	(449)	4 011
Други компоненти на всеобхватния (съвкупния) доход:		
Друг всеобхватен (съвкупен) доход за годината, нетно от данък	-	-
ОБЩО ВСЕОБХВАТЕН (СЪВКУПЕН) ДОХОД ЗА ГОДИНАТА	(449)	4 011

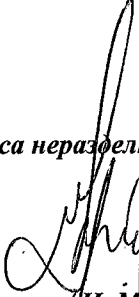
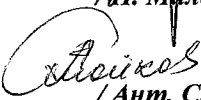

Основен доход на акция (лева на акция) - 5.10 45.58
Доход с намалена стойност на акция (лева) 0 0

Приложенията на страници от ... до ... са неразделна част от финансовия отчет.

Дата на съставяне: 12.10.2018г.

Изпълнителен директор:

Съставител:


/Н. Милев/

/Ант. Стойкова/


Заверил съгласно одиторски доклад:

"ТРАНССТРОЙ - БУРГАС" АД
ОТЧЕТ ЗА ФИНАНСОВОТО СЪСТОЯНИЕ
 към 30 Септември 2018 година

Приложения	30.09.2018 BGN'000	31.12.2017 BGN'000
АКТИВИ		
Нетекущи активи		
Имоти, машини и оборудване	4 601	4 481
Репутация		
Нематериални активи		1
Инвестиционни имоти		
Инвестиции в дъщерни дружества	4 584	4 584
Предоставени дългосрочни заеми на свързани предприятия		
	9 185	9 066
Текущи активи		
Материални запаси	60	100
Вземания от свързани предприятия	395	395
Търговски вземания и заеми	2 555	2 158
Други вземания и предплатени разходи	4 793	2 350
Парични средства и парични еквиваленти	62	2 606
Незавършено производство / строителство	15 215	6 077
	23 080	13 686
	32 265	22 752
ОБЩО АКТИВИ		
СОБСТВЕН КАПИТАЛ И ПАСИВИ		
СОБСТВЕН КАПИТАЛ		
Капитал, полагащ се на собствениците на дружеството		
майка		
Основен акционерен капитал	88	88
Неразпределена печалба	(8 537)	(8 088)
Резерви	4 369	4 369
Неконтролиращо участие		
ОБЩО СОБСТВЕН КАПИТАЛ	(4 080)	(3 631)
ПАСИВИ		
Нетекущи задължения		
Дългосрочни банкови заеми		
Задължения към свързани предприятия	2 839	2 633
Пасиви по отсрочени данъци	342	342
Други нетекущи задължения	2 010	2 510
	5 191	5 485
Текущи задължения		
Търговски задължения и заеми	8 256	9 405
Задължения към свързани предприятия	444	444
Задължения към персонала и за социално осигуряване	27	22
Задължения за данъци	152	561
Други текущи задължения	25	17
Приходи за бъдещи периоди	22 250	10 449
	31 154	20 898
	36 345	26 383
ОБЩО ПАСИВИ	32 265	22 752

Дата на съставяне: 12.10.2018г.

Изпълнителен директор:

Н. Малев

Гл. счетоводител (съставител):

Анна Стойкова

Заверил съгласно одиторски доклад:



"ТРАНССТРОЙ - БУРГАС" АД

МЕЖДУДИНЕН ОТЧЕТ ЗА ПАРИЧНИТЕ ПОТОЦИ

за период, завършващ на 30 Септември 2018 година


Приложения	30.09.2018 BGN'000	30.09.2017 BGN'000
Парични потоци от оперативна дейност		
Постъпления от клиенти	8879	3288
Плащания на доставчици	(7 755)	(996)
Плащания на персонала и за социално осигуряване	(239)	(176)
Други постъпления/(плащания), нетно	(614)	(606)
Нетни парични потоци от/(използвани в) оперативна дейност	271	1 510
Парични потоци от инвестиционна дейност		
Покупки на имоти, машини и оборудване	-	-
Нетни парични потоци (използвани в)/от инвестиционна дейност	-	-
Парични потоци от финансова дейност		
Постъпления от краткосрочни заеми от свързани предприятия	1 101	662
Изплащане на краткосрочни заеми	(3 915)	(2 046)
Платени лихви и такси по заеми с инвестиционно предназначение		(1)
Други потоци от финансова дейност	(1)	(1)
Нетни парични потоци (използвани във)/от финансова дейност	(2 815)	(1 386)
Нетно (намаление)/увеличение на паричните средства и паричните еквиваленти	(2 544)	124
Парични средства и парични еквиваленти на 1 януари	2 606	44
Парични средства и парични еквиваленти на 30 Септември	62	168

Приложенията на страници от ... до ... са неразделна част от финансовия отчет.

Дата на съставяне: 12.10.2018г.

Изпълнителен директор:

(Свои подписи)
/Н. Милев/
(Свои подписи)
/Ант. Стойкова/




Гл. счетоводител (съставител):

Заверил съгласно одиторски доклад:

ОТЧЕТ ЗА ПРОМЕНЕТЕ В СОБСТВЕНИЯ КАПИТАЛ

за период, завършващ на 30 Септември 2018 година

Приложения	Основен (акционерен) капитал	Премия резерв	Заколови резерв	Промежъчен резерв	Други резерви	Неразпределена печалба/загуба от минали години	Текуща печалба/загуба	Общо собствен капитал
	BGN'000	BGN'000	BGN'000	BGN'000	BGN'000	BGN'000	BGN'000	BGN'000
Салдо към 1 януари (оригинално отчетено)	88	-	816	3 553	-	(10 943)	2 855	(3 631)
Промена в счетоводната политика/Корекция на грешки от минали години	88	-	816	3 553	-	(10 943)	2 855	(3 631)
Салдо към 1 януари (преизчислено)	-	-	-	-	-	-	-	-
Промена в собствения капитал за 2017 година								
Емисия на акции	-	-	-	-	-	-	-	-
Изкупени собствени акции	-	-	-	-	-	-	-	-
Продадени собствени акции	-	-	-	-	-	-	-	-
Разпределение на печалбата за:	-	-	-	-	-	-	-	-
* Дивиденди	-	-	-	-	-	-	-	-
* Резерви	-	-	-	-	-	-	-	-
Общ всеобхватен (съвкупен) доход за годината	-	-	-	-	-	-	-	-
Прехвърляне към неразпределената печалба	-	-	816	3 553	-	(10 943)	2 855	(3 631)
Салдо към 31 декември 2017 година	88	-	816	3 553	-	(10 943)	2 855	(3 631)
Промена в счетоводната политика/Корекция на грешки от минали години	-	-	-	-	-	-	-	-
Салдо към 1 януари (преизчислено)	-	-	-	-	-	-	-	-
Промена в собствения капитал за 2018 година								
Емисия на акции	-	-	-	-	-	-	-	-
Изкупени собствени акции	-	-	-	-	-	-	-	-
Продадени собствени акции	-	-	-	-	-	-	-	-
Разпределение на печалбата за:	-	-	-	-	-	-	-	-
* Дивиденди	-	-	-	-	-	-	-	-
* Резерви	-	-	-	-	-	-	-	-
Общ всеобхватен (съвкупен) доход за годината	-	-	-	-	-	2 855	(3 304)	(449)
Прехвърляне към неразпределената печалба	-	-	-	-	-	-	(449)	(449)
Салдо към 30 Септември 2018 година	88	-	816	3 553	-	(8 088)	(449)	(4 080)



Приложенията на страници от ... до ... са неразделна част от финансовия отчет
 Дата на съставяне: 12.10.2018г.
 Изпълнителен директор/Управител:
 Гл. счетоводител (съставител):
 /И. Милава
 /Ант. Стойкова

Заявил съгласно одиторския доклад: