

СЧЕТОВОДЕН БАЛАНС
Отчетен период: 31 декември 2010 г.

	<u>31.12.2010</u>	<u>31.12.2009</u>
	<u>(ХИЛ. ЛВ.)</u>	<u>(ХИЛ. ЛВ.)</u>
АКТИВИ		
Парични средства	1 246	1246
Дълготрайни материални активи	17 614	17614
Дългосрочни инвестиции	4 737	4 737
Краткотрайни активи	744	744
Други активи	253	253
ОБЩО АКТИВИ	<u>24 594</u>	<u>24594</u>
ПАСИВИ		
Задължения към доставчици	-	-
Други задължения	3	3
СУМА НА ПАСИВА	<u>3</u>	<u>7</u>
СОБСТВЕН КАПИТАЛ		
Основен капитал	683	683
Премии от емисии	20 409	20409
Неразпределена печалба	3 653	3653
Текуща печалба (загуба)	(154)	(154)
ОБЩО СОБСТВЕН КАПИТАЛ	<u>24 591</u>	<u>24591</u>
ОБЩО СОБСТВЕН КАПИТАЛ И ПАСИВИ	<u>24 594</u>	<u>24594</u>

15.02.2011 г.


Юлияна Вълва
 Главен счетоводител

Пейо Николов
 Изпълнителен директор

Заверил:

18 03 2011

Обяснителните бележки, които следват по долу са неразделна част от тези финансови отчети



ОТЧЕТ ЗА ДОХОДИТЕ
Отчетен период: 31 декември 2010 г.

	<u>31.12.2010</u> (ХИЛ. ЛВ.)	<u>31.12.2009</u> (ХИЛ. ЛВ.)
Финансови приходи	119	119
ОБЩО ПРИХОДИ	119	119
Разходи за външни услуги	243	243
Разходи за обезценка	-	-
Разходи за заплати и осигуровки	27	27
Други разходи		
Финансови разходи	3	3
ОБЩО РАЗХОДИ	273	273
Нетна печалба (загуба) за периода	(154)	(154)



15.02.2011 г.

Юлияна Вълва
Главен счетоводител

Пейо Николов
Изпълнителен директор

Заверил:

18.03.2011



Обяснителните бележки, които следват по долу са неразделна част от тези финансови отчети

ОТЧЕТ ЗА ПАРИЧНИТЕ ПОТОЦИ
Отчетен период: 31 декември 2010 г.

	<u>31.12.2010</u> (ХИЛ. ЛВ.)	<u>31.12.2009</u> (ХИЛ. ЛВ.)
ПАРИЧЕН ПОТОК ОТ ОПЕРАТИВНА ДЕЙНОСТ		
Плащания към доставчици	(383)	(383)
Плащания към персонала	(26)	(26)
Други постъпления	1685	1685
-Други парични потоци от неспециализирана дейност	(31)	(31)
Нетен паричен поток от оперативна дейност	<u>(1 245)</u>	<u>(1245)</u>
ПАРИЧЕН ПОТОК ОТ ИНВЕСТИЦИОННА ДЕЙНОСТ		
Други парични потоци от инвестиционна дейност	(6 963)	(6963)
Нетен паричен поток от инвестиционна дейност	<u>(6 963)</u>	<u>(6963)</u>
ПАРИЧЕН ПОТОК ОТ ФИНАНСОВА ДЕЙНОСТ		
Постъпления, свързани с емитиране на ценни книжа	3 515	3515
Други плащания	-	-
Други постъпления	118	118
Нетен паричен поток от финансова дейност	<u>3 633</u>	<u>3633</u>
ИЗМЕНЕНИЕ НА ПАРИЧНИТЕ СРЕДСТВА И ПАРИЧНИТЕ ЕКВИВАЛЕНТИ ПРЕЗ ПЕРИОДА	<u>(2 085)</u>	<u>(2085)</u>
Парични средства и парични еквиваленти в началото на годината	<u>3 331</u>	<u>3331</u>
Парични средства и парични еквиваленти в края на годината	<u>1 246</u>	<u>1246</u>



15.02.2011 г.

Юлияна Вълва
 Главен счетоводител

Пейо Николов
 Изпълнителен директор

Заверил:

18 03 2011



Обяснителните бележки, които следват по долу са неразделна част от тези финансови отчети

ОТЧЕТ ЗА ИЗМЕНЕНИЯТА В СОБСТВЕНИЯ КАПИТАЛ
Отчетен период: 31 декември 2010 г.

	Основен капитал (хил. лв.)	Премии от емисии (хил. лв.)	Финансов резултат		Общо (хил. лв.)
			Печалба (хил. лв.)	Загуба (хил. лв.)	
Салдо на 31/12/2009	683	20 409	3654	(154)	24591
Нетна печалба/загуба за периода	-	-	-	(187)	(187)
Други изменения	-	-	-	-	-
Салдо на 31/12/2010	683	20 409	3654	(-341)	24404


15.02.2011 г.

Юлияна Вълва
 Главен счетоводител

Петю Николов
 Изпълнителен директор

Заверил:

18 В 2011



Обяснителните бележки, които следват по долу са неразделна част от тези финансови отчети