

СПЕЦИАЛИЗИРАНИ БИЗНЕС СИСТЕМИ АД ГР.СОФИЯ УЛ.БЕСАРАБИЯ 24

МЕЖДИНЕН БАЛАНС ЗА ПЕРИОДА, ПРИКЛЮЧВАЩ НА 31 декември 2014г.

Всички суми са в хиляди български лева, освен ако не е посочено друго

Балансови пера	Бележки	31 декември 2014г.	31 декември 2013г.
АКТИВИ			
Нетекущи активи			
Дълготрайни материални активи		1630	1662
Дълготрайни нематериални активи		1147	1181
Инвестиции		460	460
Вземания /активи по отсрочени данъци/		40	40
Всичко нетекущи активи		3277	3343
Текущи активи			
Материални запаси		1918	1846
Вземания и предоставени аванси		1626	1988
Парични средства и еквиваленти		175	81
Разходи за бъдещи периоди		15	14
Всичко текущи активи		3734	3929
Всичко активи		7011	7272
КАПИТАЛ И ПАСИВИ			
Капитал			
Основен капитал		5000	5000
Премии от емисии		577	577
Преоценъчен резерв		161	161
Капиталови резерви		437	437
Непокрита загуба		(199)	(209)
Неразпределена печалба		2	
Текуща финансов резултат		10	10
Всичко капитал		5988	5976
Пасиви			
Нетекущи пасиви			
Отсрочени данъчни пасиви		220	220
Всичко нетекущи пасиви		220	220
Текущи пасиви			
Задължение по банкови кредити		0	264
Текущи задължения		803	812
Финансирания			
Всичко текущи пасиви		803	1076
Всичко пасиви		1023	1296
Всичко капитал и пасиви		7011	7272

Дата 28.01.2015г.


Съставител:

Радостина Цолева



Изпълнителен директор:

Кирил Желязков



СПЕЦИАЛИЗИРАНИ БИЗНЕС СИСТЕМИ АД ГР.СОФИЯ УЛ.БЕСАРАБИЯ 24

МЕЖДИНЕН ОТЧЕТ ЗА ДОХОДИТЕ ЗА ПЕРИОДА, ПРИКЛЮЧВАЩ НА 31 декември 2014г.


Всички суми са в хиляди български лева, освен ако не е посочено друго

Наименование на прихода / разхода	Бележки	31 декември 2014г.	31 декември 2013г.
ПРИХОДИ			
Приходи от продажби		1767	1785
Други приходи		0	31
Всичко приходи		1767	1816
РАЗХОДИ ЗА ДЕЙНОСТТА			
Разходи за суровини и материали		426	512
Разходи за външни услуги		133	157
Разходи за персонала		274	266
Разходи за амортизация		66	71
Разходи за провизии			
Балансова стойност на продадени активи		799	909
Други оперативни разходи		57	63
Общо разходи за дейността		1755	1978
Печалба от дейността		12	-162
Финансови приходи /разходи/		(2)	15
Печалба преди облагане с данъци		10	-147
Разходи за данъци върху печалбата			
Нетна печалба за периода		10	(147)

Дата 28.01.2015г.


Съставител:

Радостина Цолева



Изпълнителен директор:

Кирил Желязков



СПЕЦИАЛИЗИРАНИ БИЗНЕС СИСТЕМИ АД ГР.СОФИЯ УЛ.БЕСАРАБИЯ 24
МЕЖДИНЕН ОТЧЕТ ЗА ИЗМЕНЕНИЯТА В СОБСТВЕНИЯ КАПИТАЛ ЗА ПЕРИОДА, ПРИКЛЮЧВАЩ НА 31 декември 2014г.

Всички суми са в хиляди български лева, освен ако не е посочено друго

Показатели	Основен капитал	Премии от емисии	Резерви			Финансов резултат печалба / загуба	Общо
			Процентъчен резерв	Законови резерви	Други резерви		
Салдо на 01.01.2013г.	5000	577	161	411	26	(209)	5966
Финансов резултат 2013 г.						10	10
Покриване на загуби							
Счетоводни грешки							
Салдо на 31.12.2013 г.	5000	577	161	411	26	-199	5976
Промени в капитала за 3-то трим. 2014г.							
Финансов резултат 31 декември 2014г.						10	10
Покриване на загуби							
Счетоводни грешки						2	2
Салдо на 31 декември 2014г.	5000	577	161	411	26	-187	5988

Дата 28.01.2015г.


Съставител:

Радостина Цолева



Изпълнителен директор:

Кирил Желязков




Парични потоци	31 декември 2014г.	31 декември 2013г.
ПАРИЧНИ СРЕДСТВА В НАЧАЛОТО НА ПЕРИОДА	81	54
А. Парични потоци от основната дейност		
1. Постъпления от търговски контрагенти	2 061	2 066
2. Плащания към търговски контрагенти	1 689	1 837
Нетен паричен поток	372	229
3. Постъпления свързани с трудови възнаграждения		
4. Плащания свързани с трудови възнаграждения	252	226
Нетен паричен поток	(252)	(226)
5. Постъпления от лихви	89	2
6. Плащания за лихви и такси по краткосрочни заеми	26	33
Нетен паричен поток	63	(31)
7. Постъпления от валутни курсови разлики		1
8. Плащания по валутни курсови разлики		
Нетен паричен поток	-	1
9. Платени данъци върху печалбата		
10. Платени данъци, без данък печалба	96	80
Нетен паричен поток	(96)	(80)
10. Постъпления свързани с други парични потоци от основната дейност	306	135
11. Плащания свързани с други парични потоци от основната дейност	48	51
Нетен паричен поток	258	84
Всичко нетен паричен поток от основната дейност	345	(23)
Б. Парични потоци от инвестиционната дейност		
12. Плащания свързани с придобиване на инвестиции		
Нетен паричен поток	-	-
13. Постъпления свързани с дълготрайни материални активи		
14. Плащания свързани с дълготрайни материални активи		
Нетен паричен поток	-	-
Всичко нетен паричен поток от инвестиционна дейност	-	-
В. Парични потоци от финансовата дейност		
15. Постъпления свързани с получени заеми	39	132
16. Плащания свързани с получени заеми	290	69
Нетен паричен поток	(251)	63
17. Постъпления свързани с емитиране на ценни книжа		-
18. Плащания свързани с емитиране на ценни книжа		-
Нетен паричен поток	-	-
19. Постъпления от лихви, комисионни, дивиденди и други подобни		1
20. Плащания за лихви, комисионни, дивиденди и други подобни		-
Нетен паричен поток	-	1
21. Други плащания за финансовата дейност		
Нетен паричен поток	-	-
Всичко нетен паричен поток от финансовата дейност	(251)	64
Изменение на паричните потоци през периода	94	41
ПАРИЧНИ СРЕДСТВА В КРАЯ НА ПЕРИОДА	175	95

Дата 28.01.2015г.

Съставител:

Радостина Цолева



Изпълнителен директор:

Кирил Желязков

