


ФЕЪРПЛЕЙ ПРОПЪРТИС АД СИЦ
 ОТЧЕТ ЗА ФИНАНСОВОТО СЪСТОЯНИЕ
 КЪМ 30 ЮНИ 2015


Всяки суми са представени в хиляди лева, освен ако не е посочено друго

	Приложение	30.6.2015	31.12.2014
АКТИВИ			
Нетекущи активи			
Имоти, машини и съоръжения	1.1.	2 737	3 049
Инвестиционни имоти	1.2.	36 735	36 735
Нематериални активи	1.3.	1	2
Общо нетекущи активи		39 473	39 786
Текущи активи			
Активи държани за продажба /по МСФО5/	1.4.	30 376	30 348
Материални запаси	1.5.	1 975	1 743
Текущи търговски и други вземания	1.6.	31	
Данъди за възстановяване	1.7.	825	1 775
Парични средства и парични еквиваленти		33 207	33 866
Общо текущи активи		72 680	73 652
ОБЩО АКТИВИ			
СОБСТВЕН КАПИТАЛ И ПАСИВ			
СОБСТВЕН КАПИТАЛ			
Основен капитал	1.8.1.	27 913	27 913
Резерви	1.8.2.	22 956	25 925
Финансов резултат	1.8.3.	(798)	(2 969)
- Печалба/загуба за годината		(798)	(2 969)
ОБЩО СОБСТВЕН КАПИТАЛ		50 071	50 869
ПАСИВИ			
Нетекущи пасиви			
Нетекущи финансови пасиви	1.9.	11 679	11 038
Общо нетекущи пасиви		11 679	11 038
Текущи пасиви			
Текущи финансови пасиви	1.10.	1 629	2 815
Текущи търговски и други задължения	1.11.	9 117	8 648
Данъчни задължения	1.12.	165	259
Задължения, свързани с персонала	1.13.	19	23
Общо текущи пасиви		10 930	11 745
ОБЩО ПАСИВИ		22 609	22 783
ОБЩО СОБСТВЕН КАПИТАЛ И ПАСИВИ		72 680	73 652

Настоящият финансов отчет е одобрен за издаване и подписан на 29 ЮЛИ 2015 от името на ФЕЪРПЛЕЙ ПРОПЪРТИС АД СИЦ:


 Мано Моравчев
 Изпълнителен директор




Камен Каменов ЕООД
 София, Българска Република
 МДР 2828077833 ЕИК 81153000 Ю
 Тел: +359 21 951 58 31, Факс: +359 21 951 56 42
 Камен Каменов
 Съставител

Приложенията са неразделна част от настоящия финансов отчет



ФЕЪРПЛЕЙ ПРОПЪРТИС АДСИЦ


ОТЧЕТ ЗА ВСЕОБХВАТНИЯ ДОХОД
ЗА ПЕРИОДА, ПРИКЛЮЧВАЩ НА 30 ЮНИ 2015

Всички суми са представени в хиляди лева, освен ако не е посочено друго

	Приложение	30.6.2015	30.6.2014
Нетни приходи от продажби	2.1.1.	2 178	11 184
Други печалби		-	-
Разходи за материали	2.2.1	(7)	(12)
Разходи за външни услуги	2.2.2.	(1 339)	(2 772)
Разходи за амортизация	2.2.3.	(328)	(331)
Разходи за заплати и осигуровки	2.2.4.	(131)	(140)
Други разходи за дейността	2.2.5.	(23)	(65)
Балансова стойност на продадени активи	2.2.6.	(734)	(8 151)
ПЕЧАЛБА / ЗАГУБА ОТ ОПЕРАТИВНА ДЕЙНОСТ		(384)	(287)
Финансови приходи	2.1.2.	13	8
Финансови разходи	2.2.7.	(427)	(554)
НЕТНА ПЕЧАЛБА / ЗАГУБА ЗА ГОДИНАТА		(798)	(833)
ДРУГ ВСЕОБХВАТЕН ДОХОД		-	-
ОБЩ ВСЕОБХВАТЕН ДОХОД ЗА ГОДИНАТА		(798)	(833)

Настоящият финансов отчет е одобрен за издаване и подписан на 29 ЮЛИ 2015 от името на ФЕЪРПЛЕЙ ПРОПЪРТИС АДСИЦ:



 Мано Моравцов
 Изпълнителен Директор


Камен Каменов ЕООД
 София 1608 ул. Вайсманова №9
 МПР #221077831, ЕИК 81157400 Ю
 Тел. 089 21 951 53/31, факс: 089 21 061 56/47
 Камен Каменов
 Съставител

Приложенията са неразделна част от настоящия финансов отчет.


ФЕЪРПЛЕЙ ПРОПЪРТИС АДСИЦ


ОТЧЕТ ЗА ПАРИЧНИТЕ ПОТОЦИ
ЗА ПЕРИОДА, ПРИКЛЮЧВАЩ НА 30 ЮНИ 2015


Всички суми са представени в хиляди лева, освен ако не е посочено друго

	Прило- жение	30.6.2015	30.6.2014
Парични потоци от оперативна дейност		2 565	7 650
Постъпления от контрагенти		(2 276)	(4 356)
Плащания на контрагенти		(135)	(140)
Плащания на персонала и за социално осигуряване		(127)	(1 281)
Платени данъци (без корпоративни данъци)		(1)	(3)
Курсови разлики		13	8
Други парични потоци от оперативна дейност		<u>39</u>	<u>1 878</u>
Нетен паричен поток от оперативна дейност			
Парични потоци от инвестиционна дейност		(18)	(622)
Покупки на нетекущи активи			4 872
Постъпления от продажба на нетекущи активи		<u>(18)</u>	<u>4 250</u>
Нетен паричен поток (използван за)/от инвестиционна дейност			
Парични потоци от финансова дейност			(1 075)
Изплатени дивиденди		(541)	(2 942)
Плащания по получени заеми		(429)	(629)
Платени лихви и такси по получени заеми		(1)	(2)
Други парични потоци използвани за финансова дейност		<u>(971)</u>	<u>(4 648)</u>
Нетен паричен поток използван за финансова дейност			
Нетно изменение на паричните средства и паричните еквиваленти		(950)	1 480
Парични средства и парични еквиваленти на 1 ЯНУАРИ		<u>1 775</u>	<u>325</u>
Парични средства и парични еквиваленти на 30 ЮНИ	1.7.	<u><u>825</u></u>	<u><u>1 805</u></u>

Настоящият финансов отчет е одобрен за издаване и подписан на 29 ЮЛИ 2015 от името на ФЕЪРПЛЕЙ ПРОПЪРТИС АДСИЦ:


Маню Моравчев
Изпълнителен директор




Камеи Каменов ЕООД
Офис 1820, ул. Трайков Колев 49
ИД № 222107331, ДК № 15, СР № 9
Пол. № 350/21.5/1.55.91, Факс: 02/90 21 501
Камеи Каменов
Съставител

Приложенията са неразделна част от настоящия финансов отчет.

