


## Отчет за финансовото състояние

Активи	30 юни 2015 '000 лв.	31 декември 2014 '000 лв.
<b>Нетекущи активи</b>		
Нематериални активи	14	
Имоти, машини и съоръжения	23 057	23 251
Инвестиции в дъщерни предприятия	4 045	65
Дългосрочни финансови активи	54	54
Отсрочени данъчни активи	4	4
Нетекущи активи	<u>27 174</u>	<u>23 374</u>
<b>Текущи активи</b>		
Материални запаси	5 078	4 361
Краткосрочни финансови активи	16 037	19 639
Търговски и други вземания	8 517	8 902
Вземания от свързани лица	117	165
Пари и парични еквиваленти	442	620
Текущи активи	<u>30 491</u>	<u>33 687</u>
<b>Общо активи</b>	<u>57 665</u>	<u>57 061</u>

Съставил:


  
/Таня Рашкова/

Изпълнителен директор:

  
инж. В. Бибов

Дата: 21.07.2015 г.

Изпълнителен директор:

  
Н. Мишев



## Отчет за финансовото състояние (продължение)

Собствен капитал и пасиви	30 юни 2015 ‘000 лв.	31 декември 2014 ‘000 лв.
<b>Собствен капитал</b>		
Акционерен капитал	7 638	7 638
Премииен резерв	19 490	19 490
Други резерви	15 752	15 752
Натрупана загуба	(17 926)	(18 658)
<b>Общо собствен капитал</b>	<b>24 954</b>	<b>24 222</b>
<b>Пасиви</b>		
<b>Нетекущи пасиви</b>		
Пенсионни и други задължения към персонала	755	755
Облигационен заем	11 735	11 735
Финансиране за нетекущи активи	2 371	2 371
Дългосрочни задължения към свързани лица	3 024	3 024
<b>Нетекущи пасиви</b>	<b>17 885</b>	<b>17 885</b>
<b>Текущи пасиви</b>		
Пенсионни и други задължения към персонала	721	848
Краткосрочни заеми	7 505	7 743
Задължения по финансов лизинг	143	195
Финансиране за нетекущи активи	139	277
Търговски и други задължения	4 139	3 596
Краткосрочни задължения към свързани лица	2 179	2 295
<b>Текущи пасиви</b>	<b>14 826</b>	<b>14 954</b>
<b>Общо пасиви</b>	<b>32 711</b>	<b>32 839</b>
<b>Общо собствен капитал и пасиви</b>	<b>57 665</b>	<b>57 061</b>

Съставил:

  
 /Таня Рашкова/

Дата: 21.07.2015 г.

Изпълнителен директор:

  
 Изпълнителен  
 директор:


  
 инж. В. Бибов

  
 Н. Мишев

## Отчет за печалбата или загубата и другия всеобхватен доход за годината, приключваща на 31 декември

	2-ро 2015 '000 лв.	2-ро 2014 '000 лв.
Приходи от продажби	18 367	17 386
Печалба от продажба на нетекущи активи	14	1 099
Други приходи	258	144
Разходи за материали	(13 343)	(13 462)
Разходи за външни услуги	(367)	(340)
Разходи за персонала	(3 484)	(3 101)
Разходи за амортизация на нефинансови активи	(660)	(495)
Себестойност на продадените стоки и други текущи активи	(79)	(49)
Промени в наличностите на готовата продукция и незавършеното производство	314	572
Други суми с корективен характер	55	27
Други разходи	(147)	(261)
<b>Печалба от оперативна дейност</b>	<b>928</b>	<b>1 520</b>
Финансови разходи	(706)	(943)
Финансови приходи	510	823
<b>Печалба преди данъци</b>	<b>732</b>	<b>1 400</b>
Разходи за данъци върху дохода		
<b>Печалба за годината</b>	<b>732</b>	<b>1 400</b>
Друг всеобхватен доход		
Компоненти, които не се рекласифицират в печалбата или загубата:		
Доход на акция:	лв. 0.29	лв. 0.55

Съставил:   
/Таня Рашкова/

Изпълнителен директор:   
инж. Б. Бибов

Дата: 21.07.2015 г.

Изпълнителен директор:   
Н. Мишев





## Отчет за промените в собствения капитал за годината, приключваща на 31 декември

Всички суми са представени в '000 лв.	Акционерен капитал	Премии резерв	Други резерви	Натрупана загуба	Общо собствен капитал
Също към 1 януари 2015 г.	7 638	19 490	15 752	(18 658)	24 222
Печалба за периода	-	-	-	732	732
Друг всеобхватен доход	-	-	-	-	-
Общо всеобхватен доход за годината	-	-	-	-	-
Също към 30 юни 2015 г.	7 638	19 490	15 752	(17 926)	24 954

Съставил:  /Таня Рашкова/  
Дата: 21.07.2015 г.



Изпълнителен директор:   
инж. Б. Бибов  
Изпълнителен директор:   
Н. Мишев

## Отчет за промените в собствения капитал за годината, приключваща на 31 декември (продължение)

Всички суми са представени в '000 лв.

Сaldo към 1 януари 2014 г.

Печалба за периода

Друг всеобхватен доход

Общо всеобхватен доход за годината

Сaldo към 31 декември 2014 г.

	Акционерен капитал	Премииен резерв	Други резерви	Натрупана загуба	Общо собствен капитал
Сaldo към 1 януари 2014 г.	7 638	19 490	17 787	(19 220)	23 695
Печалба за периода	-	-	-	562	562
Друг всеобхватен доход	-	-	(35)	-	(35)
Общо всеобхватен доход за годината	-	-	(35)	562	527
Сaldo към 31 декември 2014 г.	7 638	19 490	15 752	(18 658)	24 222

Съставил:

/Таня Рашкова/

Дата: 21.07.2015 г.

Изпълнителен директор:

инж. Б. Бибов

Изпълнителен директор:

Н. Мишев







## Отчет за паричните потоци за годината, приключваща на 31 декември

	2-ро 2015 '000 лв.	2-ро 2014 '000 лв.
<b>Оперативна дейност</b>		
Постъпления от клиенти	20 613	19 192
Плащания към доставчици	(15 844)	(15 807)
Плащания към персонал и осигурителни институции	(3 562)	(2 911)
Плащания за данъци, различни от данъка върху дохода	(101)	(49)
Плащания за данък върху дохода		(10)
<b>Нетен паричен поток от оперативна дейност</b>	<b>1 106</b>	<b>415</b>
<b>Инвестиционна дейност</b>		
Придобиване на имоти, машини и съоръжения	(207)	(5 472)
Придобиване на Дъщерни предприятия	(3 980)	
Постъпления от продажба на имоти, машини и съоръжения	14	2 000
Предоставени заеми	(2)	(1 101)
Постъпления от предоставени заеми	4 034	1 010
Постъпления от финансиране на нетекущи активи	-	-
Получени лихви	78	668
Получени дивиденди		-
<b>Нетен паричен поток от инвестиционна дейност</b>	<b>(63)</b>	<b>(2 895)</b>
<b>Финансова дейност</b>		
Получени заеми	-	7 404
Плащания по получени заеми	(365)	(3 252)
Плащания по финансов лизинг	(73)	(45)
Плащания на лихви и такси	(783)	(1 376)
<b>Нетен паричен поток от финансова дейност</b>	<b>(1 221)</b>	<b>2 731</b>
<b>Нетна промяна в пари и парични еквиваленти</b>	<b>(178)</b>	<b>251</b>
Пари и парични еквиваленти в началото на годината	620	40
Печалба/Загуба от валутна преоценка на пари и парични еквиваленти	-	-
	<b>620</b>	<b>291</b>
<b>Пари и парични еквиваленти в края на годината</b>	<b>442</b>	<b>291</b>

Съставил:   
 /Таня Рашкова/

Изпълнителен директор:   
 /инж.Б.Бибов/

Дата: 21.04.2015 г.

Изпълнителен директор:   
 /Н.Мишев/

