

БЪЛГАРО-АМЕРИКАНСКА КРЕДИТНА БАНКА АД
 КОНСОЛИДИРАН ОТЧЕТ ЗА ДОХОДИТЕ
 ЗА ПЕРИОДА 1 ЯНУАРИ - 31 ДЕКЕМВРИ 2008

Всички суми са в хиляди лева, освен ако не е указано друго

	Приложения	2008	2007
Приходи от лихви		110,570	88,476
Разходи за лихви		(30,891)	(19,593)
Нетен доход от лихви	4	79,679	68,883
Приходи от такси и комисиони		3,888	6,003
Разходи за такси и комисиони		(75)	(101)
Нетен доход от такси и комисиони	5	3,813	5,902
Приходи от дивиденди	6	185	138
Печалба/(загуба) от активи държани за търгуване	7	288	917
Печалба/(загуба) от активи на разположение за продажба		1	(399)
Нетни печалби/(загуби) от отчитане на хеджиране		(1,013)	(453)
Нетни валутни разлики		(149)	(463)
Други оперативни приходи	8	1,257	1,950
Оперативни приходи		84,061	76,475
Административни разходи	9	(11,065)	(11,296)
Амортизация	18	(680)	(657)
Обезценка на финансови активи	10	(14,845)	(5,485)
Печалба преди данъци		57,471	59,037
Разходи за данъци	11	(5,716)	(5,923)
Печалба за периода		51,755	53,114
Доходи на акция (в лева)			
<i>Основни доходи</i>	12	4.10	4.21
<i>Доходи с намалена стойност</i>	12	4.10	4.21

Този финансов отчет е изготвен от Управителния Съвет и одобрен от Надзорният съвет на 18.02.2009 г.


 Димитър Вучев
 Изпълнителен директор




 Мария Шейтанова
 Изпълнителен директор

Аудитор: Обемелъ
 18/02/2009


Пояснителните приложения към финансовия отчет се отнасят за този финансов отчет.

БЪЛГАРО-АМЕРИКАНСКА КРЕДИТНА БАНКА АД
 КОНСОЛИДИРАН БАЛАНС
 КЪМ 31 ДЕКЕМВРИ 2008

Всички суми са в хиляди лева, освен ако не е указано друго

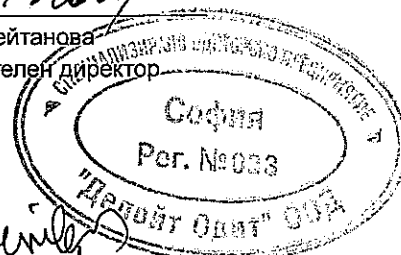
	Приложения	2008	2007
Активи			
Парични средства в каса и по разплащателна сметка в БНБ	13	48,403	45,243
Кредити и аванси на банки	14	70,451	46,344
Кредити и аванси на клиенти	15	676,253	590,138
Финансови активи държани за търгуване	16	42	3,528
Финансови активи на разположение за продажба	17	7,307	6,358
Деривати за хеджиране	24	3,655	54
Дълготрайни материални активи	18	4,345	4,635
Нематериални активи	18	163	218
Репутация		157	157
Текущи данъчни активи		1,027	-
Отсрочени данъчни активи	11	79	208
Активи за препродажба	19	2,901	1,344
Други активи	20	3,888	1,482
Общо активи		818,671	699,709
Пасиви и собствен капитал			
Пасиви			
Депозити на банки	21	21,056	22,517
Депозити на клиенти	22	238,589	193,761
Деривати за хеджиране		-	619
Други привлечени средства	23	160,884	130,256
Издадени дългови ценни книжа	24	206,956	189,525
Други пасиви	25	3,236	7,394
Общо пасиви		630,721	544,072
Собствен капитал			
Основен капитал	26	12,625	12,625
Премии по емисии		850	850
Резерви	27	123,048	88,871
Печалба за текущата година		51,755	53,114
Преоценъчен резерв		(328)	177
Общо собствен капитал		187,950	155,637
Общо пасиви и собствен капитал		818,671	699,709

Този финансов отчет е изготвен от Управителния Съвет и одобрен от Надзорния съвет на 18.02.2009 г.


 Димитър Вучев
 Изпълнителен директор




 Мария Шейтанова
 Изпълнителен директор



Пояснителните приложения към финансовия отчет се отнасят за този финансов отчет.

18/02/2009

БЪЛГАРО-АМЕРИКАНСКА КРЕДИТНА БАНКА АД
 КОНСОЛИДИРАН ОТЧЕТ ЗА СОБСТВЕНИЯ КАПИТАЛ
 ЗА ПЕРИОДА 1 ЯНУАРИ - 31 ДЕКЕМВРИ 2008

Всички суми са в хиляди лева, освен ако не е указано друго


	Основен капитал	Премии по емисии	Резерви	Печалба за периода	Преоценен резерв	Общо
31 декември 2006	12,625	850	64,200	34,140	(110)	111,705
Дивидент за 2006 г.	-	-	-	(9,469)	-	(9,469)
Прехвърляне към общи резерви	-	-	24,671	(24,671)	-	-
Преоценка на ЦК на разположение за продажба	-	-	-	-	287	287
Печалба за периода	-	-	-	53,114	-	53,114
31 декември 2007	12,625	850	88,871	53,114	177	155,637
Дивидент за 2007	-	-	-	(18,937)	-	(18,937)
Прехвърляне към общи резерви	-	-	34,177	(34,177)	-	-
Преоценка на ЦК на разположение за продажба	-	-	-	-	(505)	(505)
Печалба за периода	-	-	-	51,755	-	51,755
31 декември 2008	12,625	850	123,048	51,755	(328)	187,950

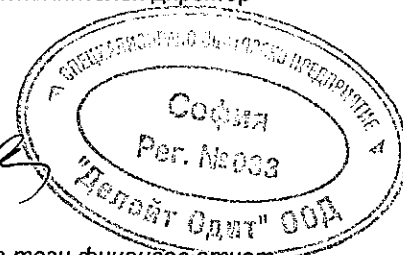
Този финансов отчет е изготвен от Управителния Съвет и одобрен от Надзорния съвет на 18.02.2009 г.


 Димитър Вучев
 Изпълнителен директор




 Мария Шейтанова
 Изпълнителен директор

Одитор: 



Пояснителните приложения към финансовия отчет се отнасят за този финансов отчет.

18/02/2009

БЪЛГАРО-АМЕРИКАНСКА КРЕДИТНА БАНКА АД
 КОНСОЛИДИРАН ОТЧЕТ ЗА ПАРИЧНИТЕ ПОТОЦИ
 ЗА ПЕРИОДА 1 ЯНУАРИ - 31 ДЕКЕМВРИ 2008


Всички суми са в хиляди лева, освен ако не е указано друго

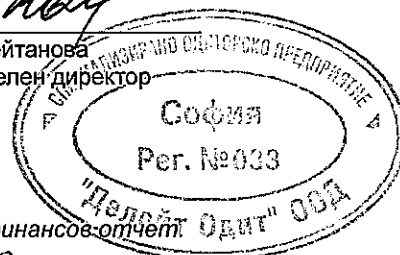
	Приложения	2008	2007
Парични потоци от оперативна дейност:			
Печалба за периода		51,755	53,114
Корекция за изравняване на нетната печалба с нетния паричен поток от оперативна дейност:			
Текущ разход за данъци	11	5,587	6,156
Разход за/(приход от) отсрочени данъци	11	129	(233)
Увеличение на обезценката на финансови активи	10	14,845	5,485
Амортизация	18	680	657
Промяна на оперативните активи и пасиви:			
Увеличение на мин. задължителен резерв	13	(3,177)	(12,396)
Отпуснати кредити на клиенти	15	(100,771)	(218,608)
Намаление на активите държани за търгуване	16	1,248	282
Нетна промяна на деривати за хеджиране	24	(4,220)	(251)
Увеличение на активите за препродажба	19	(1,557)	(431)
(Увеличение)/намаление на други активи	20	(2,406)	255
Увеличение в депозитите от банки и клиенти	21,22	42,712	81,822
(Намаление)/увеличение на други пасиви	25	(1,924)	1,466
Нетен паричен поток от оперативна дейност преди данъци		2,901	(82,682)
Платени данъци		(8,850)	(4,989)
Нетен паричен поток от оперативна дейност		(5,949)	(87,671)
Парични потоци от инвестиционна дейност:			
Покупка на ценни книжа на разположение за продажба	17	-	(3,040)
Продажба и намаление на ЦК на разположение за продажба	17	900	7,717
Покупка на дълготрайни материални и нематериални активи	18	(349)	(831)
Продажба на дълготрайни материални и нематериални активи	18	14	36
Нетен паричен поток от инвестиционна дейност		565	3,882
Парични потоци от финансова дейност:			
Увеличение на други привлечени средства	23	107,059	155,240
Намаление на други привлечени средства	23	(76,431)	(87,188)
Увеличение на дългови ценни книжа	24	111,325	48,447
Намаление на дългови ценни книжа	24	(95,666)	(29,650)
Изплатени дивиденди	27	(18,937)	(9,469)
Нетен паричен поток от финансова дейност		27,350	77,380
Нетен ефект от промяната на валутния курс върху паричните средства и еквиваленти		2,125	(56)
Нетна промяна на паричните средства и еквиваленти		24,091	(6,465)
Парични средства и еквиваленти в началото на годината	13,14	50,303	56,768
Парични средства и еквиваленти в края на годината	13,14	74,394	50,303
Допълнителна информация за паричните потоци:			
Платена лихва		26,857	17,280

Този финансов отчет е изготвен от Управителния Съвет и одобрен от Надзорния съвет на 18.02.2009 г.


 Димитър Вучев
 Изпълнителен директор




 Мария Шейтанова
 Изпълнителен директор



18/02/2009