

ОТЧЕТ ЗА ФИНАНСОВОТО СЪСТОЯНИЕ
ЗА ГОДИНАТА, ПРИКЛЮЧВАЩА НА 31 ДЕКЕМВРИ 2010

МЕТИЗИ АД

Всички суми са в хиляди български лева, освен ако не е посочено друго

Приложения	31 Декември 2010 г.	31 Декември 2009 г.
АКТИВИ		
<i>Нетекущи активи</i>		
Имоти, машини и съоразения	3.01 40 328	40 697
Нематериални активи	3.02 -	1
Инвестиции в дъщерни дружества	3.03 -	-
Инвестиции в асоциирани дружества	3.04 7	7
Разходи за бъдещи периоди	3.05 5	6
Общо нетекущи активи	<u>40 340</u>	<u>40 711</u>
<i>Текущи активи</i>		
Материални запаси	3.06 6 385	5 671
Вземания от свързани предприятия	3.07 3592	1 616
Търговски вземания	3.08 997	770
Други вземания	3.09 106	174
Пари и парични еквиваленти	3.10 158	270
Общо текущи активи	<u>11 238</u>	<u>8 501</u>
ОБЩО АКТИВИ	<u>51 578</u>	<u>49 212</u>
ПАСИВИ		
<i>Нетекущи пасиви</i>		
Получени заеми от свързани предприятия	3.11 -	-
Облигационен заем	3.12 -	2 000
Задължения към персонала при пенсиониране	3.13 33	33
Пасиви по отерочени данъци	3.14 3172	3 208
Общо нетекущи пасиви	<u>3 205</u>	<u>5 241</u>
<i>Текущи пасиви</i>		
Текущ дял от банкови заеми	3.15 2544	753
Задължения към свързани предприятия	3.16 2581	78
Търговски задължения	3.17 303	221
Задължения към персонала	3.18 40	31
Задължения към осигурителни предприятия	3.19 17	15
Данъчни задължения	3.20 4	7
Други задължения	3.21 19	23
Общо текущи пасиви	<u>5 508</u>	<u>1 128</u>
ОБЩО ПАСИВИ	<u>8 713</u>	<u>6 369</u>
СОБСТВЕН КАПИТАЛ		
Основен капитал	3.22 7 502	7 502
Неразпределена печалба	3.23 22	78
Резерви от преоценки	3.24 30 752	30 752
Резерви	3.25 4 589	4 511
ОБЩО СОБСТВЕН КАПИТАЛ	<u>42 865</u>	<u>42 843</u>
ОБЩО ПАСИВИ И СОБСТВЕН КАПИТАЛ	<u>51 578</u>	<u>49 212</u>

Дата: 15 март 2011 г.

Съставил:

/Ганя Цветкова/

Управител:


/Николай Петков/

Заверил:

Регистриран одитор:

/Данка Стоянова/

0382 Данка Стоянова
Регистриран одитор



Тези финансови отчети са одобрени от ръководството на Метизи АД
Отчетът за финансовото състояние следва да се разглежда заедно с бележките

Стр. 1

Всички суми са в хиляди български лева, освен ако не е посочено друго

	Бележки	31 Декември 2010 г.	31 Декември 2009 г.
Приходи от продажби	4.01	10 080	7 467
Себестойност на продажбите	4.02	(9165)	(6 016)
Брутна печалба		<u>915</u>	<u>1 451</u>
Други приходи от дейността	4.03	328	161
Разходи за продажби	4.04	(80)	(70)
Административни разходи	4.05	(776)	(1 022)
Други разходи от дейността	4.06	(94)	(156)
Печалба от оперативната дейност		<u>293</u>	<u>364</u>
Финансови разходи	4.07	(266)	(268)
Печалба (загуба) от обичайната дейност		<u>27</u>	<u>96</u>
Извънредни приходи (разходи)	4.08	2	11
Нетна печалба (загуба) преди данъци върху печалбата		<u>25</u>	<u>107</u>
Разход (икономия) за данъци	4.09	(3)	(29)
Печалба (загуба) за периода от продължаващи дейности		<u>22</u>	<u>78</u>
Нетна печалба (загуба)		<u>22</u>	<u>78</u>
ОБЩ ВСЕОБХВАТЕН ДОХОД ЗА ПЕРИОДА		<u>22</u>	<u>78</u>

Дата: 15 март 2011г.

Съставил:



/Ганя Цветкова/

Ръководител:


/Николай Петков/

Заверил:

Регистриран одитор:


/Данка Стоянова/

Тези финансови отчети са одобрени от ръководството на Метизи АД

Отчетът за всеобхватния доход следва да се разглежда заедно с бележките

ОТЧЕТ ЗА ПАРИЧНИТЕ ПОТОЦИ
ЗА ГОДИНАТА ПРИКЛЮЧВАЩА НА 31 ДЕКЕМВРИ 2010 ГОДИНА

МЕТИЗИ АД

Всички суми са в хиляди български лева, освен ако не е посочено друго

Бележки	31 Декември 2010г.	31 Декември 2009 г.
Парични потоци от оперативна дейност		
Парични постъпления от клиенти	9937	11 625
Парични средства, платени на доставчици	(8584)	(8 715)
Изплатени заплати и осигуровки	(592)	(920)
Банкови такси	(49)	(28)
Платени данъци	(148)	(55)
Други постъпления	9	10
Други плащания	(143)	(197)
Курсови разлики /нетно/	-	(7)
Нетен паричен поток от оперативна дейност	430	1 923
Инвестиционна дейност /има ли?/		
Закупени нетекущи активи	-	(2)
Постъпления от продажба на нетекущи активи	-	-
Нетно парични средства, използвани в инвестиционната дейност	-	(2)
Парични потоци от финансова дейност		
Получени парични средства от заеми	4957	6 477
Изплатени парични средства по заеми	(5275)	(7 702)
Плащания на лихви	(224)	(280)
Постъпления от лихви	-	-
Нетно парични средства, използвани във финансовата дейност	(542)	(1 505)
Нетно увеличение/(намаление) на паричните наличности и еквиваленти		
Парични наличности и еквиваленти към 01 януари	3.10	208
Парични наличности и еквиваленти към 31 декември	3.10	62
	158	270

Дата: 15 март 2011 г.

Съставил: 
/Таня Цветкова/

Управител: 
/Николай Петков/

Заверил: 
Регистриран одитор: 
/Данка Стоянова/


Тези финансови отчети са одобрени от ръководството на Метизи АД
Отчетът за паричните потоци следва да се разглежда заедно с бележките

Всички суми са в хиляди български лева, освен ако не е посочено друго

	Регистриран капитал	Резерви	Преоценъчен резерв	Неразпределена печалба	Общо
Салдо към 01 януари 2009	7 502	4511	30 752	78	42 843
Разпределение на печалбата от минали години към резервите	-	78	-	(78)	-
Прехвърляне към печалба суми на преоценъчен резерв при продажба на активи	-	-	-	-	-
Загуба за периода	-	-	-	-	-
Салдо към 01 януари 2010	7 502	4 589	30 752	-	42843
Покриване на загуба за сметка на резервите	-	-	-	-	-
Печалба а за периода	-	-	-	22	22
Салдо към 31 декември 2009	7 502	4 589	30 752	22	42 865

Дата: 15 март 2011г.

Съставил:


/Таня Цветкова/



Управител:


/Николай Петков/



Заверил:

Регистриран одитор:



/Данка Стоянова/

Тези финансови отчети са одобрени от ръководството на Метизи АД

Отчетът за промените в собствения капитал следва да се разглежда заедно с бележките