

## СЧЕТОВОДЕН БАЛАНС

Име на отчетното се предприятие:  
Вид на отчет: консолидиран  
/неконсолидиран:  
Отчетен период:

СЕНИТ ХОЛДИНГ АД  
НЕКОНСОЛИДИРАН  
31 Декември 2010 г.

ЕИК по БУЛСТАТ  
РГ-05-

115802861

1511

(в злв. лв.)


АКТИВИ	Код на реда	Текущ период	Предишен период	СОБСТВЕН КАПИТАЛ, МАЛЦИНСТВЕНО УЧАСТИЕ И ПАСИВИ		Код на реда	Текущ период	Предишен период
				а	б			
<b>A. НЕТЕКУЩИ АКТИВИ</b>				<b>A. СОБСТВЕН КАПИТАЛ</b>				
I. Имоти, машини, съоръжения и оборудване				I. Основен капитал				
1. Земи (терени)	1-0011	161	161	Заканал и внесен капитал т.ч.:		1-0411	1000	1000
2. Страни и конструкции	1-0012			обикновени акции		1-0411-1	1000	1000
3. Машини и оборудване	1-0013			привилегирани акции		1-0411-2		
4. Съоръжения	1-0014	226	409	Накупуени собствени обикновени акции		1-0417		
5. Транспортни средства	1-0015			Накупуени собствени привилегирани акции		1-0417-1		
6. Стоилски инвентар	1-0017-1			Неисплатен капитал		1-0416		
7. Разходи за придобиване и ликвидация на дълготрайни материални активи	1-0018	6098	5989	Общо за група I:		1-0410	1000	1000
8. Други	1-0017	41	65	II. Резерви				
Общо за група I:	1-0010	6526	6624	1. Премияни резерви при съзидане на ценни книжа		1-0421		
II. Инвестиционни имоти	1-0041			2. Резерв от поспежавни оценки на активите и пасивите		1-0422		
III. Биологични активи	1-0016			3. Целеви резерви, в т.ч.:		1-0423	205	205
IV. Нематериални активи				общи резерви		1-0424		
1. Права върху собственост	1-0021			специализирани резерви		1-0425		
2. Програмни продукти	1-0022			други резерви		1-0426	205	205
3. Продукти от развойна дейност	1-0023			Общо за група II:		1-0420	205	205
4. Други	1-0024			III. Финансов резултат				
Общо за група IV:	1-0020	1	4	1. Изразена печалба (загуба) в т.ч.:		1-0451	18442	14044
				неразпределена печалба		1-0452	18442	14044
				внесения загуба		1-0453		
				еднократен ефект от промени в счетоводната политика		1-0451-1		
				2. Текуща печалба		1-0454	19968	4398
				3. Текуща загуба		1-0455		
				Общо за група III:		1-0450	38410	18442
V. Търговски резултати				Общо за група III:		1-0400-1	39615	19647
1. Положителна резултатна	1-0051							
2. Отрицателна резултатна	1-0052							
Общо за група V:	1-0050	0	0					
VI. Финансови активи				<b>Б. МАЛЦИНСТВЕНО УЧАСТИЕ</b>				
1. Инвестиции в:	1-0031	34316	24904					
дъщерни предприятия	1-0032	20866	20866					
смесени предприятия	1-0033	543	543	ОБЩО ЗА РАЗДЕЛ "А" (I+II+III):		1-0400	39615	19647
асоциирани предприятия	1-0034	12907	3492					
други предприятия	1-0035							
2. Държави до настъпване на шок:	1-0042	0	0	<b>В. НЕТЕКУЩИ ПАСИВИ</b>				
държавни ценни книжа	1-0042-1			1. Търговски и други задължения		1-0511	2934	
облигации, в т.ч.:	1-0042-2			1. Задължения към свързани предприятия		1-0512	11093	13003
облигации	1-0042-3			2. Задължения по получени заеми от банки и небанкови финансови институции		1-0512-1		
други инвестиции, държави до настъпване на шок:	1-0042-4			3. Задължения по ЗУНК		1-0514	5149	
3. Други	1-0042-5			4. Задължения по получени търговски заеми		1-0515		941
Общо за група VI:	1-0040	34316	24904	5. Задължения по облигационни заеми		1-0517		
VII. Търговски и други вземания				6. Други		1-0510	19176	13944
1. Вземания от свързани предприятия	1-0044	43891		Общо за група I:				
2. Вземания от търговски заеми	1-0045			II. Други нетекучи пасиви		1-0510-1		
3. Вземания по финансов лизинг	1-0046-1			III. Приходи за бъдещи периоди		1-0520		
4. Други	1-0046			IV. Пасиви по отчетни данни		1-0516	15	10
Общо за група VII:	1-0040-1	43891		V. Облигирания		1-0520-1		
VIII. Разходи за бъдещи периоди	1-0060			ОБЩО ЗА РАЗДЕЛ "Б" (I+II+III+IV+V):		1-0500	19191	13954
IX. Акции по отчуждени данни	1-0060-1	8	18					
ОБЩО ЗА РАЗДЕЛ "А"	1-0100	84742	31542					
(I+II+III+IV+V+VI+VII+VIII+IX):								
<b>Б. ТЕКУЩИ АКТИВИ</b>				<b>Г. ТЕКУЩИ ПАСИВИ</b>				
I. Материални запаси				1. Търговски и други задължения				
1. Материали	1-0071	39	45	1. Задължения по получени заеми към банки и небанкови финансови институции		1-0612	1956	1956
2. Пролуция	1-0072			2. Текущ част от нетекучите задължения		1-0610-2	5029	4072
3. Стоки	1-0073	129	155	3. Текущи задължения, в т.ч.:		1-0630	22455	63269
4. Незавършено производство	1-0076	1667	2507	задължения към свързани предприятия		1-0611	13872	14614
5. Биологични активи	1-0074			задължения по получени търговски заеми		1-0614	50	5148
6. Други	1-0077			задължения към доставчици и клиенти		1-0613	6457	7569
Общо за група I:	1-0070	1835	2707	получени аванси		1-0613-1	6	35602
				задължения към персонала		1-0615	104	133
II. Търговски и други вземания				задължения към осигурителни предприятия		1-0616	23	29
1. Вземания от свързани предприятия	1-0081	4788	58734	дългични задължения		1-0617	1943	174
2. Вземания от клиенти и доставчици	1-0082	144	529	4. Други		1-0618		
3. Предоставени аванси	1-0086-1	169	7056	5. Пронияни		1-0619		
4. Вземания по предоставени търговски заеми	1-0083	1895	2304	Общо за група I:		1-0610	29440	69297
5. Съдебни и присъдени вземания	1-0084							
6. Данъци за възстановяване	1-0085							
7. Вземания от издръжани	1-0086-2							
8. Други	1-0086			II. Други текущи пасиви		1-0610-1		
Общо за група II:	1-0080	6996	68623	III. Приходи за бъдещи периоди		1-0700	5618	
				IV. Финансирания		1-0700-1		
III. Финансови активи								
1. Финансови активи, държави за търгуване в т.ч.	1-0093	0	0	ОБЩО ЗА РАЗДЕЛ "Г" (I+II+III+IV):		1-0700	35058	69297
дългови ценни книжа	1-0093-1							
деривативи	1-0093-2							
други	1-0093-3							
2. Финансови активи, обаяени за продажба	1-0093-4							
3. Други	1-0095							
Общо за група III:	1-0090	0	0					
IV. Парични средства и парични еквиваленти								
1. Парични средства в брой	1-0151	243	19					
2. Парични средства в безсрочни депозити	1-0153	48	7					
3. Блокирани парични средства	1-0155							
4. Парични еквиваленти	1-0157							
Общо за група IV:	1-0150	291	26					
V. Разходи за бъдещи периоди	1-0160							
ОБЩО ЗА РАЗДЕЛ "Г" (I+II+III+IV+V):	1-0200	9122	71356					
ОБЩО АКТИВИ (А+Б):	1-0300	93864	102898	СОБСТВЕН КАПИТАЛ, МАЛЦИНСТВЕНО УЧАСТИЕ И ПАСИВИ (А+Б+Г):		1-0800	93864	102898

Забележка: Инвестициите се отчетат по собственопостигащия метод

Дата на съставяне: 28.03.2011

Съставител: Силс Лазарова Бакърюв

Ръководител: Валентин Кънчев Кънчев



## ОТЧЕТ ЗА ДОХОДИТЕ

Име на отчетното се предприятие:

СИЕНТ ХОЛДИНГ АД

ЕНК по БУЛСТАТ

115802861

Вид на отчета: консолидиран /неконсолидиран

НЕКОНСОЛИДИРАН

РГ-05-

1511

Отчетен период:

31 Декември 2010 г.

(в хил. лв.)

РАЗХОДИ	Код на реда	Текущ период	Преходен период	ПРИХОДИ	Код на реда	Текущ период	Преходен период
<b>A. Разходи за дейността</b>				<b>A. Приходи от дейността</b>			
<i>I. Разходи по икономически елементи</i>				<i>I. Нетни приходи от продажби на:</i>			
1. Разходи за материали	2-1120	1120	8557	1. Продукция	2-1551	37822	77573
2. Разходи за външни услуги	2-1130	20436	17896	2. Стоки	2-1552	58	1399
3. Разходи за амортизации	2-1160	232	225	3. Услуги	2-1560	2139	4742
4. Разходи за възнаграждения	2-1140	719	1000	4. Други	2-1556		25
5. Разходи за осигуровки	2-1150	93	149	<i>Общо за група I:</i>	2-1610	40016	83739
6. Балансова стойност на продадени активи (без продукция)	2-1010	78	1443				
7. Изменение на запасите от продукция и незавършено производство	2-1030	704	50410	<i>II. Приходи от финансиранни</i>	2-1620		
8. Други, в т.ч.:	2-1170	214	484	в т.ч. от правителството	2-1621		
обесценка на активи	2-1171						
проvisions	2-1172			<i>III. Финансови приходи</i>			
<i>Общо за група I:</i>	2-1100	23 576	80 164	1. Приходи от лизинг	2-1710	472	554
				2. Приходи от дивиденди	2-1721	6878	2962
<i>II. Финансови разходи</i>				3. Положителни разлики от операции с финансови активи и инструменти	2-1730		
1. Разходи за лизинг	2-1210	2136	2495	4. Положителни разлики от промяна на валютни курсове	2-1740		
2. Отрицателни разлики от операции с финансови активи и инструменти	2-1220			5. Други	2-1745	282	29
3. Отрицателни разлики от промяна на валютни курсове	2-1230	2	4	<i>Общо за група III:</i>	2-1700	7632	3545
4. Други	2-1240	511	59				
<i>Общо за група II:</i>	2-1200	2 649	2 558				
				<b>Б. Общо приходи от дейността (I + II + III):</b>	2-1600	47648	87284
<b>Б. Общо разходи за дейността (I + II)</b>	2-1300	26 225	82 722	<b>В. Загуба от дейността</b>	2-1810	0	0
				<i>IV. Дял от печалбата на асоциирани и съвместни предприятия</i>			
<b>В. Печалба от дейността</b>	2-1310	21 423	4 562	<i>IV. Дял от загубата на асоциирани и съвместни предприятия</i>	2-1810-1		
<i>III. Дял от печалбата на асоциирани и съвместни предприятия</i>	2-1250-1			<i>V. Извънредни приходи</i>	2-1750		
<i>IV. Извънредни разходи</i>	2-1250			<b>Г. Общо приходи (Б + IV + V)</b>	2-1800	47 648	87 284
<b>Г. Общо разходи (Б + III + IV)</b>	2-1350	26 225	82 722	<b>Д. Загуба преди облагане с данъци</b>	2-1850	0	0
<b>Д. Печалба преди облагане с данъци</b>	2-1400	21 423	4 562				
<i>V. Разходи за данъци</i>	2-1450	1 455	164				
1. Разходи за текущи корпоративни данъци върху печалбата	2-1451	1453	165				
2. Разход (икономия) на отсрочени корпоративни данъци върху печалбата	2-1452	2	-1				
3. Други	2-1453						
<b>Е. Печалба след облагане с данъци (Д - V)</b>	2-0454	19 968	4 398	<b>Е. Загуба след облагане с данъци (Д + V)</b>	2-0455	0	0
в т.ч. за малцинствено участие	2-0454-1			в т.ч. за малцинствено участие	2-0455-1		
<b>Ж. Нетна печалба за периода</b>	2-0454-2	19 968	4 398	<b>Ж. Нетна загуба за периода</b>	2-0455-2	0	0
<b>Всичко (Г + V + Е):</b>	2-1500	47 648	87 284	<b>Всичко (Г + Е):</b>	2-1900	47 648	87 284

Дата на съставяне:

Съставител: Силе Лазаров Бакърков

Ръководител: Валентин Кличев Кличев



## ОТЧЕТ ЗА ПАРИЧНИТЕ ПОТОЦИ ПО ПРЕКИЯ МЕТОД

Име на отчитащото се предприятие:

СМЕНТ ХОЛДИНГ ЕИК по БУЛСТАТ

115802861

Вид на отчета: консолидиран /неконсолидиран

АД

НЕКОНСОЛИДИРАН РГ-05-

1511

Отчетен период:

31 Декември 2010 г.

(в хил. лв.)

ПАРИЧНИ ПОТОЦИ	Код на реда	Текущ период	Преходен период
а	б	1	2
<b>А. Парични потоци от оперативна дейност</b>			
1. Постъпления от клиенти	3-2201	12622	29681
2. Плащания на доставчици	3-2201-1	-15192	-20977
3. Плащания/постъпления, свързани с финансови активи, държани с цел търговия	3-2202		
4. Плащания, свързани с възнаграждения	3-2203	-848	-1084
5. Платени /възстановени данъци (без корпоративен данък върху печалбата)	3-2206	-173	-2003
6. Платени корпоративни данъци върху печалбата	3-2206-1		-175
7. Получени лихви	3-2204		
8. Платени банкови такси и лихви върху краткосрочни заеми за оборотни средства	3-2204-1		
9. Курсови разлики	3-2205		
10. Други постъпления /плащания от оперативна дейност	3-2208	-20	-123
<b>Нетен паричен поток от оперативна дейност (А):</b>	<b>3-2200</b>	<b>-3 611</b>	<b>5 319</b>
<b>Б. Парични потоци от инвестиционна дейност</b>			
1. Покупка на дълготрайни активи	3-2301	-2	-31
2. Постъпления от продажба на дълготрайни активи	3-2301-1		31
3. Предоставени заеми	3-2302		
4. Възстановени (платени) предоставени заеми, в т.ч. по финансов лизинг	3-2302-1		
5. Получени лихви по предоставени заеми	3-2302-2		
6. Покупка на инвестиции	3-2302-3		-199
7. Постъпления от продажба на инвестиции	3-2302-4	3	29
8. Получени дивиденди от инвестиции	3-2303	1410	2465
9. Курсови разлики	3-2305		
10. Други постъпления/ плащания от инвестиционна дейност	3-2306		
<b>Нетен поток от инвестиционна дейност (Б):</b>	<b>3-2300</b>	<b>1 411</b>	<b>2 295</b>
<b>В. Парични потоци от финансова дейност</b>			
1. Постъпления от емитуване на ценни книжа	3-2401		
2. Плащания при обратно придобиване на ценни книжа	3-2401-1		
3. Постъпления от заеми	3-2403	22077	26931
4. Платени заеми	3-2403-1	-18195	-33149
5. Платени задължения по лизингови договори	3-2405	-71	-76
6. Платени лихви, такси, комисиони по заеми с инвестиционно предназначение	3-2404	-1200	-1427
7. Изплатени дивиденди	3-2404-1		
8. Други постъпления/плащания от финансова дейност	3-2407	-146	-61
<b>Нетен паричен поток от финансова дейност (В):</b>	<b>3-2400</b>	<b>2 465</b>	<b>-7 782</b>
<b>Г. Изменения на паричните средства през периода (А+Б+В):</b>	<b>3-2500</b>	<b>265</b>	<b>-168</b>
<b>Д. Парични средства в началото на периода</b>	<b>3-2600</b>	<b>26</b>	<b>194</b>
<b>Е. Парични средства в края на периода, в т.ч.:</b>	<b>3-2700</b>	<b>291</b>	<b>26</b>
павичност в касата и по банкови сметки	3-2700-1		
блокирани парични средства	3-2700-2		

Дата на съставяне: 28.03.2011

Съставител:

Спас Лазаров Бакър

Ръководител:

Валентин Кънчев Кънчев



## ОТЧЕТ ЗА ИЗМЕНЕНИЯТА В СОБСТВЕНИЯ КАПИТАЛ

ЕИК по БУЛСТАТ  
РГ-05-СНЕИНИТ ХОЛДИНГ АД  
НЕКОНСОЛИДИРАН

31 Декември 2010 г.

Име на отчетното се предприятие:  
Вид на отчет: консолидиран/неконсолидиран  
Отчетен период:

Име на отчетното се предприятие: Вид на отчет: консолидиран/неконсолидиран Отчетен период:	Код на реда	Основен капитал	промени от емисиия (промени резерв)	резерв от последващ и оценки	Резерви				Натрувани пасивни/загуби		Общо собствен капитал
					целесни резерви	целесни резерви		загуба	Резерв от трансакции		
						общ	специални запаси			други	
а	1	2	3	4	5	6	7	8	9	10	
Код на реда - б	1-0410	1 000	1-0410	1-0422	1-0424	1-0425	1-0426	1-0452	4-0426-1	1-0400	
Салдо в началото на отчетния период	4-01	1 000	0	0	0	0	205	18 442	0	19 647	
Промени в началните салда поради:	4-15	0	0	0	0	0	0	0	0	0	
Ефект от промени в счетоводната политика	4-15-1										
Фундаментални промени	4-15-2										
Коригирано салдо в началото на отчетния период	4-01-1	1 000	0	0	0	0	205	18 442	0	19 647	
Нетна печалба/загуба за периода	4-05									19 968	
1. Разпределение на печалбата за:	4-06	0	0	0	0	0	0	0	0	0	
дивиденди	4-07									0	
други	4-07-1									0	
2. Покриване на загуби	4-08									0	
3. Последващи оценки на дълготрайни материали и нематериални активи, в т.ч.	4-09	0	0	0	0	0	0	0	0	0	
увеличения	4-10									0	
намаления	4-11									0	
4. Последващи оценки на финансови активи и инструменти, в т.ч.	4-12	0	0	0	0	0	0	0	0	0	
увеличения	4-13									0	
намаления	4-14									0	
5. Ефект от отсрочени данъци	4-16-1									0	
6. Други изменения	4-16									0	
Салдо към края на отчетния период	4-17	1 000	0	0	0	0	205	38 410	0	39 615	
7. Промени от преходи на годишни финансови отчети на предприятия в учебния	4-18									0	
8. Промени от ретроспективане на финансови отчети при сращификация	4-19									0	
Собствен капитал	4-20	1 000	0	0	0	0	205	38 410	0	39 615	
към края на отчетния период											


Дата на съставяне: 28.03.2011

Съставител:

Спас Лазаров Бакърон

Ръководител:

Валентин Кънчев



СПРАВКА ЗА НЕТЕКУЩИТЕ АКТИВИ

Име на отчитащото се предприятие:

СЕННИТ ХОЛДИНГ АД

ЕИК по БУЛСТАТ

115802861

31 Декември 2010 г.

РГ-05-

1511

(в хил. лв)

ИМЕНА НА ПОКАЗАТЕЛИ	Код на реда	Отчетна стойност на нетекущите активи				Промяна		Промяна в края на периода (1+2-3)	Процентна стойност (4+5-6)	Амортизация			Процентна амортизация в края на периода (11+12-13)	Балансова стойност за текущия период (7-14)		
		в началото на периода	на изследите през периода	на края на периода (1+2-3)	увеличение	намаление	увеличение			намаление	в началото на периода	на края на периода (8+9-10)				
	б	1	2	3	4	5	6	7	8	9	10	11	12	13	14	15
В. Немоти, машини, съоръжения и оборудване																
1. Земни (терени)	5-1001	161			161			161				0			0	161
2. Страни и конструкции	5-1002				0			0				0			0	0
3. Машини и оборудване	5-1003				0			0				0			0	0
4. Съоръжения	5-1004				0			0				0			0	0
5. Транспортни средства	5-1005	731			731			731	322	183		505			505	236
6. Стопански инвентар	5-1007-1				0			0				0			0	0
Р-ни за придобиване и ликвидация на	5-1007-2	5989	136	27	6098			6098				0			0	6098
7. Други	5-1007	124	2		126			126	59	26		85			85	41
8. Други	5-1015	2005	138	27	2116			2116	381	209		590			590	6526
И. Цялостни немоти	5-1015				0			0				0			0	0
ИИ. Бюджетни активи	5-1037				0			0				0			0	0
ИУ. Нематериални активи	5-1006				0			0				0			0	0
1. Права върху собственост	5-1017				0			0				0			0	0
2. Патентовани продукти	5-1018	9			9			9	5	3		8			8	1
3. Продукти от развойна дейност	5-1019				0			0				0			0	0
4. Други	5-1020				0			0				0			0	0
У. Финансови активи (без дълготрайни инвестиции)	5-1030	9	0	0	9	0	0	9	5	3	0	8	0	0	8	1
1. Инвестиции в:																
дъщерни предприятия	5-1032	24914	9779	367	34316	0	0	34316	0	0	0	0	0	0	0	34316
съвместни предприятия	5-1033	20866			20866			20866				0			0	20866
съвместни предприятия	5-1034	543			543			543				0			0	543
асоциирани предприятия	5-1035	2493	9779	365	12907			12907				0			0	12907
други предприятия	5-1036				0			0				0			0	0
2. Държавни до вложения на падежи:																
държавни ценни книжа	5-1038-1	0			0			0				0			0	0
облигации, в т.ч.:	5-1038-2				0			0				0			0	0
облигации	5-1038-3				0			0				0			0	0
облигации	5-1038-4				0			0				0			0	0
Други инвестиции, държавни до вложения на падежи	5-1038-5				0			0				0			0	0
3. Други	5-1038-5	24904	9779	367	34316	0	0	34316	0	0	0	0	0	0	0	34316
УИ. Чуждестранни активи	5-1050				0			0				0			0	0
Общи сбори (Г + Н + П + У + V + VI)	5-1060	31918	9917	394	41441	0	0	41441	386	212	0	598	0	0	598	40843


Забележка: Предприемател, който има собствености в чужбина, представя отделна справка за всяка страна.

Дата на съставяне: 31.03.2011

Съставител:

Силе Лазаров Бисеров

Ръководител: Валентина Кънчева



*(Handwritten signature)*

*(Handwritten signature)*

## СПРАВКА ЗА ВЗЕМАНИЯТА, ЗАДЪЛЖЕНИЯТА И ПРОВИЗИИТЕ

Име на отчитаното се предприятие: СПЕНИТ ХОЛДИНГ АД

ЕИК по БУЛСТАТ

115802861

Отчетен период: 31 Декември 2010 г.

РГ-05-

1511

## А. ВЗЕМАНИЯ

(в хил. лв.)

ПОКАЗАТЕЛИ	Код на реда	Сума на вземанията	Степен на ликвидност	
			до 1 година	над 1 година
а	б	1	2	3
<b>I. Певнесен капитал</b>	6-2010			0
<b>II. Нетекущи търговски и други вземания</b>				
1. Вземания от свързани предприятия, в т.ч.:	6-2021	43891	0	43891
- предоставени заеми	6-2022	42424		42424
- продажба на активи и услуги	6-2241			0
- други	6-2023	1467		1467
2. Вземания от предоставени търговски заеми	6-2024			0
3. Други дългосрочни вземания, в т.ч.:	6-2026	0	0	0
- финансов лизинг	6-2027			0
- други	6-2029			0
<i>Всичко за II:</i>	6-2020	43891	0	43891
<b>III. Данъчни активи</b>				0
Активи по отсрочени данъци	6-2030	8		8
<b>IV. Текущи търговски и други вземания</b>				
1. Вземания от свързани предприятия, в т.ч.:	6-2031	4788	4788	0
- предоставени заеми	6-2032	3761	3761	0
- от продажби	6-2033	864	864	0
- други	6-2034	163	163	0
2. Вземания от клиенти и доставчици	6-2035	144	144	0
3. Вземания от предоставени аванси	6-2036	169	169	0
4. Вземания от предоставени търговски заеми	6-2037	1895	1895	0
5. Съдебни вземания	6-2039			0
6. Присъдени вземания	6-2040			0
7. Данъци за възстановяване, в т.ч.:	6-2041	0	0	0
- корпоративни данъци върху печалбата	6-2043			0
- данък върху добавената стойност	6-2044			0
- възстановими данъчни временни разлики	6-2045			0
- други данъци	6-2046			0
8. Други краткосрочни вземания, в т.ч.:	6-2047	0	0	0
- по липси и начети	6-2048			0
- от осигурителните организации	6-2049			0
- по рекламации	6-2050			0
- други	6-2051			0
<i>Всичко за IV:</i>	6-2060	6996	6996	0
<b>ОБЩО ВЗЕМАНИЯ (I+II+III+IV):</b>	6-2070	50895	6996	43899

## Б. ЗАДЪЛЖЕНИЯ

(в хил. лв.)

ПОКАЗАТЕЛИ	Код на реда	Сума на задължението	Степен на изискуемост		Стойност на обезпечението
			до 1 година	над 1 година	
а	б	1	2	3	4
<b>I. Нетекущи търговски и други задължения</b>					
1. Задължения към свързани предприятия, в т.ч. от:	6-2111	2934	0	2934	0
- заеми	6-2112	2934		2934	
- доставки на активи и услуги	6-2113			0	
- други	6-2244			0	
2. Задължения по получени заеми към банки и небанкови финансови институции, в т.ч.:	6-2114	11093	0	11093	161
- банки, в т.ч.:	6-2115	11093		11093	161
- просрочени	6-2116	515	515	0	
- небанкови финансови институции, в т.ч.:	6-2114-1			0	
- просрочени	6-2114-2			0	
3. Задължения по ЗУНК	6-2123-1			0	
4. Задължения по получени търговски заеми	6-2118	5149		5149	
5. Задължения по облигационни заеми	6-2120			0	
6. Други дългосрочни задължения, в т.ч.:	6-2123			0	
- по финансов лизинг	6-2124			0	
<i>Всичко за I:</i>	6-2130	19176	0	19176	161
<b>II. Данъчни пасиви</b>					
Пасиви по отсрочени данъци	6-2122			0	
<b>III. Текущи търговски и други задължения</b>					
1. Задължения към свързани предприятия, в т.ч. от:	6-2141	13872	13872	0	0
- доставени активи и услуги	6-2142	2528	2528	0	
- дивиденди	6-2143			0	
- други	6-2143-1	11344	11344	0	
2. Задължения по получени заеми към банки и небанкови финансови институции, в т.ч.:	6-2144	1956	1956	0	0

- към банки, в т.ч.	6-2145	1956	1956	0	
- просрочени	6-2146			0	
- небанкови финансови институции, в т.ч.	6-2144-1			0	
- просрочени	6-2144-2			0	
3. Текуща част от нетекучите задължения:	6-2161-1	5029	5029	0	0
- по ЗУНК	6-2161-2			0	
- по облигационни засми	6-2161-3	1930	1930	0	
- по получени дългосрочни засми от банки и небанкови финансови институции	6-2161-4	3099	3099	0	
- други	6-2161-5			0	
4. Текущи задължения:	6-2148	8583	8583	0	0
Задължения по търговски засми	6-2147	50	50	0	
Задължения към доставчици и клиенти	6-2149	6457	6457	0	
Задължения по получени аванси	6-2150	6	6	0	
Задължения към персонала	6-2151	104	104	0	
Данъчни задължения, в т.ч.:	6-2152	1943	1943	0	0
- корпоративен данък върху печалбата	6-2154	1454	1454	0	
- данък върху добавената стойност	6-2155	461	461	0	
- други данъци	6-2156	28	28	0	
Задължения към осигурителни предприятия	6-2157	23	23	0	
5. Други краткосрочни задължения	6-2161			0	
	<i>Всичко за III:</i>	29440	29440	0	0
<b>ОБЩО ЗАДЪЛЖЕНИЯ (I+II+III):</b>	<b>6-2180</b>	<b>48616</b>	<b>29440</b>	<b>19176</b>	<b>161</b>

## В. ПРОВИЗНИ

(в хил. лв)

ПОКАЗАТЕЛИ	Код на реда	В началото на годината	Увеличение	Намаление	В края на периода
а	б	1	2	3	4
1. Провизии за правни задължения	6-2210				0
2. Провизии за конструктивни задължения	6-2220				0
3. Други провизии	6-2230				0
<i>Обща сума (1+2+3):</i>	<i>6-2240</i>	<i>0</i>	<i>0</i>	<i>0</i>	<i>0</i>

Забележка:

Вземанията и задълженията от и към нужбина се посочват в отделна справка за всяка страна.

Дата на съставяне: 28.03.2011

Съставител: Спас Лазаров Бакъров

Ръководител: Валентин Къччев Къччев



СПРАВКА  
ЗА ЦЕННИТЕ КНИЖКА

СИЕНТИ ХОЛДИНГ АД

ЕИК по БУЛСТАТ

115802861

31 Декември 2010 г.

РГ-05-

1511

Отчетен период:

(в млн.лв.)

Име на отчитаното се предприятие;	Код на вела	Вид и брой на ценните книжа		отчетна стойност	Стойност на ценните книжа		процентна стойност (4+5:6)	
		обикновени	привилегировани		конвертируеми	увеличение		процентна стойност
ПОКАЗАТЕЛИ	6	1	2	3	4	5	6	7
а								
II. Текущи финансови активи в ценни книжа								
1. Акции	7-3031							0
2. Облигации, в т.ч.:	7-3035							0
обществени облигации	7-3035-1							0
3. Държавни ценни книжа	7-3036							0
4. Други	7-3039							0
Обща сума I:	7-3040	0	0	0	0	0	0	0
III. Текущи финансови активи в ценни книжа								
1. Акции	7-3001							0
2. Изкупени собствени акции	7-3005							0
3. Облигации	7-3006							0
4. Изкупени собствени облигации	7-3007							0
5. Държавни ценни книжа	7-3008							0
6. Държавни и други финансови инструменти	7-3010-1							0
7. Други	7-3010							0
Обща сума II:	7-3020	0	0	0	0	0	0	0


Забележка: Предприятията, които притежават чуждестранни ценни книжа с характер на краткосрочни и дългосрочни инвестиции, съставят отделна справка за всяка страна.

Дата на съставяне: 28.03.2011

Съставител:

Спас Лазаров Бакъров

Ръководител: Валентин Кънчев Кънчев





**СПРАВКА**  
за инвестициите в дъщерни, смесени, асоциирани и други предприятия

Име на отчитащото се предприятие:  
Отчетен период:

СЕННИТ ХОЛДИНГ АД  
31 Декември 2010 г.

БИК по БУЛСТАТ  
РГ-05-

115802861  
1511

(в хил. лв.)

Наименование и седалище на предприятията, в които са инвестициите	Код на реда	Размер на инвестицията	Процент на инвестицията в капитала на другото предприятие	Инвестиция в ценни книжа, приети за търговия на фондова борса	Инвестиция в ценни книжа, неприети за търговия на фондова борса
а	б	1	2	3	4
<b>A. В СТРАНАТА</b>					
<b>I. Инвестиции в дъщерни предприятия</b>					
1. Индустрална зона Раковски ЕООД		5	100		5
2. Културно информационен и търговски център ООД		5	90		5
3. Стар Мил ООД		3	66		3
4. Сенинг Инвест ООД		208	52		208
5. Завод за бетонови елементи ООД		3	52		3
6. Сенинг Механизация и Автотранспорт ООД		45	90		45
7. Префабрикатни Чивлдини БГ ЕООД		1332	100		1332
8. Екопроект ЕООД		5	100		5
9. Билдтрейд ООД		4	80		4
10. Спринг ООД		3	68		3
11. Сенинг Агро АД		45	90		45
12. Нова Орляна ООД		5	92		5
13. Си Комфорт ЕООД		5	100		5
14. Интерпорто Пловдив ЕООД		5	100		5
15. Интерпорто България ЕООД		5	100		5
16. Бетон ЕООД		5	100		5
17. Логистика Марца ЕООД		5	100		5
18. Спа Ризорт ЕООД		1303	100		1303
19. Комплекс Костинброд ЕООД		17585	100		17585
20. Галерия Мебели АД		45	90		45
21. Ритейл Менджмънт АД		45	90		45
22. Хиsar СХ ЕООД		196	100		196
23. С и Х Инженеринг ЕООД		5	100		5
<b>Обща сума I:</b>	<b>8-1001</b>	20866		0	20866
<b>II. Инвестиции в смесени предприятия</b>					
1. Сифер ООД		3	50		3
2. Промислено - търговска зона Куклен АД		25	50		25
3. Павитал ООД		3	50		3
4. Интерзона ООД		500	50		500
5. Бизнес Център 2 ООД		3	50		3
6. Форем Трейдинг ООД		3	50		3
7. Форум Европа ООД		3	50		3
8. Малойер и Партньори ООД		3	50		3
9. Здравец 2003 ООД		3	50		3
<b>Обща сума II:</b>	<b>8-1006</b>	543		0	543
<b>III. Инвестиции в асоциирани предприятия</b>					
1. ДГ Раковски АД		78	40		78
2. Банско Тур ООД		2	33		2
3. Холсим Бетон Пловдив АД		3020	35		3020
4. Галерия Пловдив АД		9792	25		9792
5. Търговски парк Крайморие АД		15	30		15
6. Булпроект ООД		1	15		1
<b>Обща сума III:</b>	<b>8-1011</b>	12907		0	12907
<b>IV. Инвестиции в други предприятия</b>					
<b>Обща сума IV:</b>	<b>8-1016</b>	0		0	0
<b>Обща сума за страната (I+II+III+IV):</b>	<b>8-1025</b>	34316		0	34316

Дата на съставяне: 28.03.2011

Съставител: Стас Назаров Бакъргов

Ръководител: Валентин Къчев Къчев

