


СЧЕТОВОДЕН БАЛАНС  
КЪМ 30 СЕПТЕМВРИ 2008 Г.

АКТИВИ	Пояснения	30 Септември 2008 г.	31 Декември 2007 г.	СОБСТВЕН КАПИТАЛ И ПАСИВИ	Пояснения	30 Септември 2008 г.	31 Декември 2007 г.
<b>A. НЕТЕКУЩИ АКТИВИ</b>				<b>A. СОБСТВЕН КАПИТАЛ</b>			
I. Имоти, машини, съоръжения и оборудване	пояснение 7.1			I. ОСНОВЕН КАПИТАЛ	пояснение 7.5	650 000	650 000
1. Разходи за придобиване на дълготрайни материални активи		5 229 258	5 058 103	II. ФИНАНСОВ РЕЗУЛТАТ			
				1. Неразпределена печалба		7 435 156	6 575 331
				2. Непокрита загуба			8 926
				3. Текуща печалба		1 098 857	1 829 257
				<b>Общо за група II</b>		8 534 013	8 395 662
II. Инвестиционни имоти	пояснение 7.2	5 215 692	2 905 908	<b>ОБЩО ЗА РАЗДЕЛ A</b>		9 184 013	9 045 662
<b>ОБЩО ЗА РАЗДЕЛ A</b>		10 444 950	7 964 011	<b>B. НЕТЕКУЩИ ПАСИВИ</b>	пояснение 7.6		
<b>B. ТЕКУЩИ АКТИВИ</b>				1. Задължения облигационен заем		700 000	
I. Търговски и други вземания	пояснение 7.3			<b>ОБЩО ЗА РАЗДЕЛ B</b>		700 000	
1. Вземания от клиенти и доставчици		84 402	362 817	<b>B. ТЕКУЩИ ПАСИВИ</b>	пояснение 7.7		
2. Данъци за възстановяване		221 997		1. Задължения към доставчици		46 879	82 000
<b>Общо за група I</b>		306 399	362 817	2. Задължения към персонала		327	326
II. Парични средства и парични екв.	пояснение 7.4			3. Задължения към осигурителни предприятия		77	77
1. Парични средства в брой		1 987	1 865	4. Данъчни задължение			238 129
2. Парични средства по безсрочни депозити		351 211	1 392 611	5. Други		1 173 251	355 110
<b>Общо за група II</b>		353 198	1 394 476	<b>ОБЩО ЗА РАЗДЕЛ B</b>		1 220 534	675 642
<b>ОБЩО ЗА РАЗДЕЛ B</b>		659 597	1 757 293	<b>СУМА НА ПАСИВА</b>		11 104 547	9 721 304
<b>СУМА НА АКТИВА</b>		11 104 547	9 721 304				

СЪСТАВИТЕЛ:




РЪКОВОДИТЕЛ:

*Митов*  
ЛЮБОМИР МИТОВ  
ИЗПЪЛНИТЕЛЕН ДИРЕКТОР

**ОТЧЕТ ЗА ДОХОДИТЕ**

(в лева)

РАЗХОДИ	30	31	ПРИХОДИ	30	31
	Септември 2008 г.	Декември 2007 г.		СЕПТЕМВ РИ 2008 г.	Декември 2007 г.
а	1	2	а	1	2
<b>А. Разходи за дейността</b>			<b>А. Приходи от дейността</b>		
<b>I. Разходи по икономически елементи</b>			<b>I. Нетни приходи от продажба на :</b>		
1. Разходи за външни улсуги	123 601	88 911	1. Други	1 229 109	3 636 452
2. Разходи за възнаграждения	4 700	5 267	<b>Общо за група I</b>	1 229 109	3 636 452
3. Разходи за осигуровки	4 063	1 121	<b>II. Финансови приходи</b>		
4. Балансова стойност на продадени активи		2 418 790	1. Приходи от лихви	4 148	394
5. Други		54 279	2. Приходи от преоценки		762 029
<b>Общо за група I</b>	132 364	2 568 368	<b>Общо за група II</b>	4 148	762 423
<b>II. Финансови разходи</b>			<b>Б. Общо приходи от дейността</b>	1 233 257	4 398 875
1. Разходи за лихви			<b>В. Загуба от дейността</b>		
2. Отрицателни разлики от промяна на валутни курсове			<b>III. Извънредни приходи</b>	2 448	
3. Други	4 484	1 250	<b>Г. Общо приходи</b>	1 235 705	4 398 875
<b>Общо за група II</b>	4 484	1 250	<b>Д. Загуба преди облагане с данъци (В+III)</b>		
<b>Б.Общо разходи за дейността (I+II)</b>	136 848	2 569 618			
<b>В. Печалба от дейността</b>	1 096 409	1 829 257			
<b>Г. Общо разходи</b>	136 848	2 569 618			
<b>Д. Печалба преди облагане с данъци</b>	1 098 857	1 829 257			
<b>Е. Печалба след облагане с данъци</b>	1 098 857	1 829 257			
<b>Ж. Нетна печалба за периода</b>	1 098 857	1 829 257	<b>Е. Нетна загуба за периода</b>		
<b>ВСИЧКО</b>	1 235 705	4 398 875	<b>ВСИЧКО (Г+Е)</b>	1 235 705	4 398 875

СЪСТАВИТЕЛ:




РАЪКОВОДИТЕЛ:

  
 ЛЮБОМИР МИТОВ  
 ИЗПЪЛНИТЕЛЕН ДИРЕКТОР

**ОТЧЕТ ЗА ИЗМЕНЕНИЯТА В СОБСТВЕНИЯ КАПИТАЛ**

( в лева)

ПОКАЗАТЕЛИ	Основен капитал	Резерви					Натрупани печалби/загуби		Резерв от преводи	Общо собствен капитал
		премии от емисия (премиен резерв)	резерв от последващ и оценки	целиви резерви			печалба	загуба		
				обща	специализирани	други				
а	1	2	3	4	5	6	7	8	9	10
Салдо в началото на отчетния период	650,000						8,404,588	8,926		9,045,662
Коригирано салдо в началото на отчетния период	650,000						8,404,588	8,926	0	9,045,662
Нетна печалба/загуба за периода							1,098,856			1,098,856
Разпределение на печалбата за дивидент							(960,505)			(960,505)
Покриване на загуба								8,926		(8,926)
Салдо към края на отчетния период	650,000						8,542,939	8,926		9,184,013
Собствен капитал към края на отчетния период	650,000						8,542,939	8,926		9,184,013

СЪСТАВИТЕЛ:




РЪКОВОДИТЕЛ:



ЛЮБОМИР МИТОВ  
ИЗПЪЛНИТЕЛЕН ДИРЕКТОР


## ОТЧЕТ ЗА ПАРИЧНИТЕ ПОТОЦИ ПО ПРЕКИЯ МЕТОД

към 30 СЕПТЕМВРИ 2008 г.

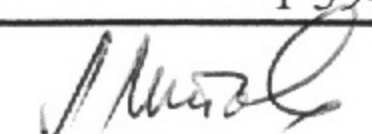
(в лева)

Наименование на паричните потоци	30 Септември 2008 г.	31 Декември 2007 г.
а	1	2
<b>А. Парични потоци от оперативна дейност</b>		
1. Постъпления от клиенти	423 033	729 442
2. Плащания на доставчици	-489 510	-1 104 309
3. Плащания свързани с възнаграждения	-8 782	-6 672
4. Платени/възстановени данъци(без корпоративен данък върху печалбата)	-247 212	971 188
5. Други постъпления/плащания от оперативна дейност	-49 287	-29 000
<b>Нетен паричен поток от оперативна дейност(А):</b>	<b>-371 758</b>	<b>560 649</b>
<b>Б. Парични потоци от инвестиционна дейност</b>		
1. Покупка на инвестиции		-2 924 602
2. Постъпления от продажба на инвестиции	4 140	2 795 023
3. Други постъпления/плащания от инвестиционна дейност	-1 376 823	798 716
<b>Нетен паричен поток от инвестиционна дейност(Б):</b>	<b>-1 372 683</b>	<b>669 137</b>
<b>В. Парични потоци от финансова дейност</b>		
1. Постъпления от емитиране на ценни книжа		
2. Постъпления от заеми	700 000	1 900 000
3. Платени заеми		-1 900 000
4. Други постъпления/плащания от финансова дейност	3 164	-856
<b>Нетен паричен поток от оперативна дейност(В):</b>	<b>703 164</b>	<b>-856</b>
<b>Г. Изменение на паричните средства през периода (А+Б+В)</b>	<b>-1 041 277</b>	<b>1 228 930</b>
<b>Д. Парични средства в началото на периода</b>	<b>1 394 476</b>	<b>165 546</b>
<b>Е. Парични средства в края на периода, в т.ч.:</b>	<b>353 199</b>	<b>1 394 476</b>
наличност в касата и по банкови сметки	353 199	1 394 476

СЪСТАВИТЕЛ:




РЪКОВОДИТЕЛ:



ЛЮБОМИР МИТОВ  
ИЗПЪЛНИТЕЛЕН ДИРЕКТОР