

ГРУПА СОФАРМА
 КОНСОЛИДИРАН ОТЧЕТ ЗА ДОХОДИТЕ
 за 2008 година

	Приложения	2008 BGN'000	2007 BGN'000
Приходи	3	454,941	357,700
Други доходи/(загуби) от дейността, нетно	5	7,719	4,816
Изменение на наличностите от продукция и незавършено производство		15,326	(1,911)
Разходи за материали	6,10	(72,724)	(50,507)
Разходи за външни услуги	7	(48,640)	(35,210)
Разходи за персонала	8	(47,162)	(33,724)
Разходи за амортизация	11, 15,16	(13,905)	(10,130)
Балансова стойност на продадени стоки	9	(248,820)	(186,220)
Други разходи за дейността	10, 11	(9,975)	(7,908)
Печалба от оперативна дейност		36,760	36,906
Финансови приходи	12	2,236	1,421
Финансови разходи	13	(16,516)	(7,506)
Печалби/(загуби) от придобиване и освобождаване на дъщерни дружества, нетно	42,43	45	377
(Загуби)/печалби от асоциирани дружества	11,18	(162)	144
Печалба преди данъци върху печалбата		22,363	31,342
Разход за данъци върху печалбата	14	(3,150)	(3,306)
Нетна печалба за годината		19,213	28,036
<i>Отнасяща се към:</i>			
Притежателите на собствения капитал на дружеството - майка		19,509	27,671
Малцинственото участие		(296)	365
Доход на акция	27	BGN 0.15	0.21

Приложенията на страници от 5 до 111 са неразделна част от консолидирания финансов отчет.

Изпълнителен директор:


д.и.н. Огнян Донов

Финансов директор:

Борис Борисов

Гл. счетоводител (съставител):

Йорданка Петкова



ГРУПА СОФАРМА
КОНСОЛИДИРАН БАЛАНС
 към 31 декември 2008 година

	Приложения	31 декември 2008 BGN'000	31 декември 2007 BGN'000
АКТИВ			
Нетекущи активи			
Имоти, машини и оборудване	15	180,774	144,858
Нематериални активи	16	16,339	2,740
Инвестиционни имоти	17	13,653	4,584
Инвестиции в асоциирани дружества	18	2,088	7,469
Инвестиции на разположение и за продажба	19	17,229	26,804
Предоставени заеми на свързани предприятия	20	-	2,026
Други нетекущи активи	21	175	1,242
		<u>230,258</u>	<u>189,723</u>
Текущи активи			
Материални запаси	22	106,078	83,259
Търговски вземания	23	111,056	94,078
Вземания от свързани предприятия	24	13,924	14,071
Други вземания и предплатени разходи	25	4,645	10,905
Парични средства и парични еквиваленти	26	9,916	36,376
		<u>245,619</u>	<u>238,689</u>
ОБЩО АКТИВИ		<u>475,877</u>	<u>428,412</u>
СОБСТВЕН КАПИТАЛ И ПАСИВИ			
Капитал, отнасящ се до притежателите на собствения капитал на дружеството - майка			
Основен акционерен капитал		132,000	132,000
Резерви		25,803	35,347
Неразпределена печалба		59,405	49,560
	27	<u>217,208</u>	<u>216,907</u>
Малцинствено участие		<u>22,414</u>	<u>13,102</u>
ОБЩО СОБСТВЕН КАПИТАЛ		<u>239,622</u>	<u>230,009</u>
ПАСИВИ			
Нетекущи задължения			
Дългосрочни банкови заеми	28	73,541	60,743
Пасиви по отсрочени данъци	29	5,711	3,131
Задължения към персонала при пенсиониране	30	1,563	1,146
Задължения по финансов лизинг	31	566	592
Други нетекущи задължения	32	926	-
		<u>82,307</u>	<u>65,612</u>
Текущи задължения			
Краткосрочни заеми от банки и трети лица	33	92,445	76,270
Краткосрочна част на дългосрочни банкови заеми	28	8,767	6,368
Краткосрочна част на облигационни заеми	34	-	3,247
Търговски задължения	35	40,938	35,211
Задължения към свързани предприятия	36	3,315	3,559
Задължения към персонала и за социално осигуряване	37	4,326	3,676
Задължения за данъци	38	1,667	1,478
Други текущи задължения	39	2,490	2,982
		<u>153,948</u>	<u>132,791</u>
ОБЩО ПАСИВИ		<u>236,255</u>	<u>198,403</u>
ОБЩО СОБСТВЕН КАПИТАЛ И ПАСИВИ		<u>475,877</u>	<u>428,412</u>

Приложенията на страници от 5 до 111 са неразделна част от консолидирания финансов отчет.

Консолидираният финансов отчет на страници от 1 до 111 е одобрен за издаване от Съвета на директорите на Софарма АД и е подписан от негово име на 3 септември 2009 г. от:

Изпълнителен директор:

д.и.н. Огнян Донец

Финансов директор:

Борис Борисов

Гл. счетоводител (съставител):

Йорданка Петкова



3/09/2009

ГРУПА СОФАРМА
 КОНСОЛИДИРАН ОТЧЕТ ЗА ПАРИЧНИТЕ ПОТОЦИ
 за 2008 година

	Приложения	2008 BGN'000	2007 BGN'000
Парични потоци от оперативна дейност			
Постъпления от клиенти		506,622	391,229
Плащания на доставчици		(430,279)	(311,377)
Плащания на персонала и за социалното осигуряване		(46,214)	(30,441)
Платени данъци (без данъци върху печалбата)		(25,287)	(17,037)
Възстановени данъци (без данъци върху печалбата)		9,310	4,164
Платени данъци върху печалбата		(3,199)	(2,152)
Платени лихви и банкови такси по заеми за оборотни средства		(9,233)	(4,759)
Курсови разлики, нетно		(922)	(460)
Други постъпления/(плащания), нетно		(3,844)	(2,725)
Нетни парични потоци (използвани в)/от оперативна дейност		(3,048)	26,442
Парични потоци от инвестиционна дейност			
Покупки на имоти, машини и оборудване		(30,378)	(29,197)
Постъпления от продажби на имоти, машини и оборудване		3,032	2,011
Покупки на нематериални активи		(2,008)	(397)
Покупки на инвестиции на разположение и за продажба		(10,877)	(20,503)
Постъпления от продажба на инвестиции на разположение и за продажба		1,410	627
Платени парични средства при придобиване на дъщерни дружества, нетно от получени парични средства	42	(7,108)	-
Покупки на дялове в дъщерни дружества от малцинственото участие	42	(2,960)	-
Постъпления, свързани с освобождаване от дъщерни дружества,	43	2,370	1,324
Предоставени заеми на свързани лица		(15,712)	(22,749)
Възстановени заеми предоставени на свързани лица		19,709	35,873
Предоставени заеми на трети лица		(7,169)	(7,783)
Възстановени заеми предоставени на трети лица		13,188	2,667
Получени лихви по предоставени заеми		798	1,461
Постъпления от дивиденди свързани с инвестиции		85	4
Нетни парични потоци използвани в инвестиционна дейност		(35,620)	(36,662)
Парични потоци от финансова дейност			
Постъпления от краткосрочни заеми от банки		65,609	102,389
Изплащане на краткосрочни заеми от банки		(35,739)	(77,504)
Постъпления от дългосрочни заеми от банки		66,165	95,139
Изплащане на дългосрочни заеми от банки		(74,468)	(67,718)
Получени заеми от свързани предприятия		15,799	7,182
Изплащане на заеми към свързани предприятия		(12,053)	(7,928)
Изплащане на облигационни заеми		(4,711)	(7,093)
Платени лихви и такси по заеми с инвестиционно предназначение		(1,081)	(1,381)
Постъпления от малцинствено участие при емисия на капитал в дъщерни дружества		-	3,107
Изплатени дивиденди		(7,124)	(13,000)
Плащания по финансов лизинг		(438)	(262)
Нетни парични потоци от финансова дейност		11,958	32,931
Нетно (намаление)/увеличение на паричните средства и паричните еквиваленти		(26,710)	22,711
Парични средства и парични еквиваленти на 1 януари		36,376	13,665
Парични средства и парични еквиваленти на 31 декември	26	9,666	36,376

Приложенията на страници от 5 до 111 са неразделна част от консолидирания финансов отчет.

Изпълнителен директор:


д.и.н. Огнян Донеv

Финансов директор:

Борис Борисов

Гл. счетоводител (съставител):


Йорданка Петкова



Въз 3/09/2009 ВТ

Приложения	Отнасят се към приражките на собствения капитал на дружеството-майка										Общо	Малцинство участие	Общо собствен капитал
	Основен акционерен капитал	Обратно изкупени собствени акции	Законни резерви	Проектиран резерв - имоти, машини и оборудване	Проектиран резерв - финансови акции	Резерв от преизчисление във връзка на представени на чуждестранни деветости	Неизразделена печалба	BGN'000	BGN'000	BGN'000			
Съгласно на 31 декември 2006 година	132,000	(282)	6,600	19,047	-	127	31,278	188,770	6,186	-	194,956		
Проценка на инвестиции на разположение и за продажба	-	-	-	-	13,348	-	-	13,348	-	-	13,348		
Трансфер към резерв "печалби и загуби" при изваждане от употреба на имоти, машини и оборудване	-	-	-	(5,751)	-	-	5,751	-	-	-	-		
Обезценка на имоти, машини и съоръжения за сметка на проекционен резерв	-	-	-	(207)	-	-	-	(207)	-	-	(207)		
Ефект от преизчисление на финансовите отчети на дъщерни дружества в чужбина	-	-	-	-	-	(42)	-	(42)	-	-	(42)		
Ефект от отсречени данъци върху позиции отчетени директно в собствения капитал	-	-	-	21	-	1	-	22	-	-	22		
Нето печалба (загуба) прилагани директно в собствения капитал	-	-	-	(5,937)	13,348	(41)	5,751	13,121	(2)	-	13,119		
Нето печалба за годината	-	-	-	-	27,671	-	27,671	27,671	365	-	28,036		
Общо прилагани печалба(загуба) на 2007 година	-	-	-	(5,937)	13,348	(41)	33,422	40,792	363	-	41,155		
Ефект от продажба на обратно изкупени акции	-	282	-	-	-	-	-	282	-	518	518		
Разпределение на печалбата за	-	-	2,203	-	-	-	(15,403)	(13,200)	(21)	-	(13,221)		
* дивиденди	-	-	-	-	-	-	(13,200)	(13,200)	(21)	-	(13,221)		
* законни резерви	-	-	2,203	-	-	-	(2,203)	-	-	-	-		
Ефекти постигнати от малцинственото участие по:	-	-	-	-	-	-	27	27	-	-	6,601		
* продажба на капитал в дъщерно дружество	-	-	-	-	-	-	-	-	-	-	3,108		
* намаление на участия в дъщерни дружества	-	-	-	-	-	-	27	27	-	-	3,466		
Съгласно на 31 декември 2007 година	132,000	-	8,803	13,110	13,348	86	49,560	216,907	13,102	-	230,009		
Проценка на имоти, машини и оборудване	-	-	-	13,241	-	-	-	13,241	289	-	13,530		
Трансфер към резерв "печалби и загуби" при изваждане от употреба на имоти, машини и оборудване	-	-	-	(574)	-	-	574	-	-	-	-		
Нереализирана печалба(загуба) от проценка на инвестиции на разположение и за продажба	-	-	-	-	(19,392)	-	-	(19,392)	(47)	-	(19,439)		
Трансфер към "печалба(загуба) за годината" при продажба на инвестиции на разположение и за продажба	-	-	-	-	(3,180)	-	-	(3,180)	-	-	(3,180)		
Нереализирана печалба(загуба) от проценка на финансовите отчети на дъщерни дружества в чужбина	-	-	-	-	-	(1,920)	-	(1,920)	(174)	-	(2,094)		
Ефект от преизчисление на финансовите отчети на дъщерни дружества в чужбина	-	-	-	-	-	(32)	-	(32)	(14)	-	(46)		
Ефект от отсречени данъци върху позиции отчетени директно в собствения капитал	-	-	-	(1,325)	-	574	-	(1,357)	54	-	(1,371)		
Нето печалба (загуба) прилагани директно в собствения капитал	-	-	-	11,342	(22,572)	(1,952)	19,509	(2,668)	(296)	-	(2,554)		
Нето печалба за годината	-	-	-	-	(22,572)	-	19,509	(2,668)	(296)	-	(2,554)		
Общо прилагани печалба(загуба) на 2008 година	-	-	-	11,342	(22,572)	(1,952)	20,083	6,901	(242)	-	6,659		
Ефект от продажба на обратно изкупени акции	-	-	-	-	-	-	-	-	-	-	-		
Разпределение на печалбата за:	-	-	3,638	-	-	-	(10,238)	(6,600)	-	-	(6,600)		
* дивиденди	-	-	-	-	-	-	(6,600)	(6,600)	-	-	(6,600)		
* законни резерви	-	-	3,638	-	-	-	(3,638)	-	-	-	-		
Ефекти постигнати от малцинственото участие по:	-	-	-	-	-	-	-	-	-	-	9,554		
* придобиване на дъщерни дружества	-	-	-	-	-	-	-	-	-	-	7,201		
* продажба на капитал в дъщерно дружество	-	-	-	-	-	-	-	-	-	-	2,417		
* увеличение на участия в дъщерни дружества	-	-	-	-	-	-	-	-	-	-	(124)		
* намаление на участия в дъщерни дружества	-	-	-	-	-	-	-	-	-	-	60		
Съгласно на 31 декември 2008 година	132,000	-	12,441	24,452	(9,224)	(1,866)	59,405	217,208	22,414	-	239,622		

Приложенията на страниците от 5 до 111 са неразделна част от консолидираните финансови отчети.
Пълномощен директор:
Финансов директор:
Гл. счетоводител (с подписи):



д-р. Елена Дюлева
Борис Борисов
Норина Петрова

Стамбюл
София
Рег. № 015
"АФА" ООД
03/09/2009