

СТОК ПЛЮС АД

МЕЖДИННИ ФИНАНСОВИ ОТЧЕТИ ЗА ВТОРО ТРИМЕСЕЧИЕ НА 2024 ГОДИНА

Съдържание

	Страница
Отчет за финансовото състояние	2
Отчет за печалбата или загубата и друг всеобхватен доход според същността на разходите	3
Отчет за промените в собствения капитал	4
Отчет за паричните потоци по прекия метод	5
Пояснения към финансовите отчети	6

СТОК ПЛЮС АД

Междинен финансов отчет за второ тримесечие на 2024 година
всички суми са изразени в хил.лв., освен ако изрично не е указано друго

ОТЧЕТ ЗА ФИНАНСОВОТО СЪСТОЯНИЕ
за периода, приключващ на 30 юни 2024 г.

	БЕЛЕЖКА	към 30 юни 2024	към 31 декември 2023
АКТИВИ			
Нетекущи активи			
Имоти, машини и съоръжения	6.1	3,586	3,616
Дългосрочни финансови активи	6.2	-	-
<i>Активи по отсрочени данъци</i>	6.12	9	9
ОБЩО НЕТЕКУЩИ АКТИВИ		3,595	3,625
Текущи активи			
Капиталови инструменти, отчитани по справедлива стойност през печалбата или загубата	6.3	238	258
Други вземания	6.2	10	10
Пари и парични еквиваленти	6.4	445	10
ОБЩО ТЕКУЩИ АКТИВИ		693	278
ОБЩО АКТИВИ		4,288	3,903
СОБСТВЕН КАПИТАЛ			
Капитал и резерви, принадлежащи на собственици на групата			
Обикновени акции (основен капитал)	6.5	2,886	2,886
Други резерви	6.5	1,968	1,970
Печалба/(загуба) от минали периоди	6.5	(972)	(992)
Печалба/(загуба) от текущия период		385	20
ОБЩО		4,267	3,884
ОБЩО СОБСТВЕН КАПИТАЛ		4,267	3,884
ПАСИВИ			
Текущи пасиви			
Търговски и други задължения	6.6	21	19
ОБЩО ТЕКУЩИ ПАСИВИ		21	19
ОБЩО ПАСИВИ		21	19
ОБЩО ПАСИВИ И СОБСТВЕН КАПИТАЛ		4,288	3,903

Съставител:
Стефка Георгиева Стоянова
(АС Сюприм ООД)

Дата: 26.07.2024 г.

Изпълнителен Директор :
Севдалин Русанов Русанов

ОТЧЕТ ЗА ПЕЧАЛБАТА ИЛИ ЗАГУБАТА И ДРУГ ВСЕОБХВАТЕН ДОХОД
според същността на разходите
за второ тримесечие на 2024 година
(при един отчет)

	БЕЛЕЖКА	период, приключващ на 30 юни 2024	период, приключващ на 30 юни 2023
Приходи от продажби от продължаващи дейности	6.7	423	-
Разходи за външни услуги	6.9	(24)	(11)
Разходи за заплати и осигуровки	6.11	(36)	(27)
Балансова стойност на продадените активи	6.10	(28)	-
Други разходи	6.10	2	2
Резултат от основна дейност		333	(40)
Нетен Резултат от сделки с ФИ	6.8	-	-
Нетен ефект от преоценка на ФИ	6.8	11	59
Други финансови приходи - дивиденди	6.10	41	-
Резултат от финансова дейност		52	59
Печалба (загуба) преди данъчно облагане		385	19
Разходи за текущи корпоративни данъци		-	-
ПЕЧАЛБА/(ЗАГУБА) ЗА ПЕРИОДА		385	19
ДРУГ ВСЕОБХВАТЕН ДОХОД			
Промяна в преоценъчен резерв		-	-
ОБЩ ВСЕОБХВАТЕН ДОХОД ЗА ПЕРИОДА		385	19
Нетна печалба на акция (в лева/акция):		0.133	0.006

Съставител:
Стефка Георгиева Стоянова
(АС Сюзрим ООД)



Дата: 26.07.2024 г.

Изпълнителен Директор :
Севдалин Русанов Русанов




СТОК ПЛЮС АД

Междинен финансов отчет за второ тримесечие на 2024 година
венчки суми са изразени в хил.лв., освен ако изрично не е указано друго


ОТЧЕТ ЗА ПРОМЕНИТЕ В СОБСТВЕНИЯ КАПИТАЛ
през второ тримесечие на 2024 г.

	Основен капитал	Натрупана загуба	Неразделена печалба	Премии от емисии	Резерв от преценка	Други резерви	Финансов резултат от текущия период	ОБЩО СОБСТВЕН КАПИТАЛ
Салдо на 1 януари 2023	2886	-		(962)	1,871	99	(30)	3,864
Печалба/(загуба) за 2023г.	-	-			-		20	20
Разпределени дивиденди								
Трансфер към натрупана загуба	-	(30)			-		30	-
Промени в собствения капитал за 2023 г.								
Салдо към 31 декември 2023г.	2,886	(30)		(962)	1,871	99	20	3,884
Промени в собствения капитал за 2024 г.								
Разпределени дивиденди							-	-
Печалба/(загуба) до юни 2024 г.	-	-			-		385	385
Промени в собствения капитал за 2023 г.					(2)			(2)
Трансфер към натрупана печалба	-		20		-		(20)	
Салдо към 30 юни 2024 г.	2,886	(30)	20	(962)	1,869	99	385	4,267

Съставител: 
Стефка Георгиева Стоянова
(АС Сюприм ООД)




Дата: 26.07.2024 г.

Изпълнителен Директор : 
Севдалин Русанов Русанов




ОТЧЕТ ЗА ПАРИЧНИТЕ ПОТОЦИ
(по прекия метод)
за второ тримесечие 2024 година

	БЕЛЕЖКА	период, приключващ на 30 юни 2024	период, приключващ на 30 юни 2023
Парични потоци от оперативни дейности			
Потоци от дейността		363	(41)
<i>Нетен поток, генериран от оперативни дейности</i>		363	(41)
Парични потоци от инвестиционна дейност			
Нетен паричен поток, генериран от инвестиционна дейност	6.3	41	-
Парични потоци от финансова дейност			
Нетен поток, генериран от финансова дейност	6.3	31	76
Нетно (намаляване)/нарастване на пари, парични еквиваленти и банков овърдрафт		435	35
Пари, парични еквиваленти и банков овърдрафт в началото на периода		10	170
Пари, парични средства и банков овърдрафт в края на периода	6.3	445	205

Съставител: 
Стефка Георгиева Стоянова
(АС Сюприм ООД)

Дата: 26.07.2024 г.

Изпълнителен Директор : 
Севдалин Русанов Русанов

