


ОТЧЕТ ЗА ВСЕОБХВАТНИЯ ДОХОД	2
ОТЧЕТ ЗА ФИНАНСОВОТО СЪСТОЯНИЕ	3
ОТЧЕТ ЗА ПАРИЧНИТЕ ПОТОЦИ	4
ОТЧЕТ ЗА ПРОМЕНИТЕ В СОБСТВЕНИЯ КАПИТАЛ	5
ПРИЛОЖЕНИЯ КЪМ ФИНАНСОВИЯ ОТЧЕТ	
1. ИНФОРМАЦИЯ ЗА ДРУЖЕСТВОТО.....	6
Собственост и управление	6
Предмет на дейност.....	6
2. ПРИХОДИ ОТ ПРОДАЖБИ И ДРУГИ ДОХОДИ ОТ ДЕЙНОСТТА	7
3. РАЗХОДИ ЗА ДЕЙНОСТТА:.....	7
4. ФИНАНСОВИ ПРИХОДИ / (РАЗХОДИ), НЕТНО.....	8
5. ИМОТИ, МАШИНИ И ОБОРУДВАНЕ	9
6. НЕМАТЕРИАЛНИ АКТИВИ.....	10
7. МАТЕРИАЛНИ ЗАПАСИ	10
8. ТЪРГОВСКИ И ДРУГИ ВЗЕМАНИЯ	10
9. ПАРИЧНИ СРЕДСТВА	11
10. КАПИТАЛ И РЕЗЕРВИ	11
Основен акционерен капитал.....	11
Дивиденди	11
Акции.....	12
11. ТЪРГОВСКИ И ДРУГИ ЗАДЪЛЖЕНИЯ	12
12. ЗАДЪЛЖЕНИЯ КЪМ СВЪРЗАНИ ПРЕДПРИЯТИЯ И СДЕЛКИ С ТЯХ	13
13. НЕТЕКУЩИ ПАСИВИ.....	13
14. ПОЛУЧЕНИ БАНКОВИ ЗАЕМИ	14
15. ДАННИ ЗА БРОЯ, ОБРАЗОВАНИЕТО И КВАЛИФИКАЦИЯТА НА ПЕРСОНАЛА.....	15

УНИПАК АД
ОТЧЕТ ЗА ВСЕОБХВАТНИЯ ДОХОД
 За първото тримесечие на 2014 година

	Приложения	31 март 2014 г.	31 март 2013 г.
		хил.лв	хил.лв
Приходи от продажби	2	5 172	11 978
Други приходи от дейността	2	261	88
Приходи от финансиране		94	94
Изменение на наличностите от незавършено производство и готова продукция		106	424
Разходи за материали	3	(4 011)	(8 849)
Разходи за външни услуги		(73)	(343)
Разходи за персонала		(408)	(411)
Балансова стойност на продадените активи		(552)	(380)
Разходи за амортизации		(478)	(445)
Други разходи		(7)	
Финансови разходи	4	(92)	(137)
Печалба/(загуба) преди данъци върху печалбата		12	2 019
Икономия от / (разход за) данъци върху печалбата			
Печалба/(загуба) за периода		12	2 019
ОБЩО ВСЕОБХВАТЕН ДОХОД ЗА ПЕРИОДА		12	2 019
Доход на акция		0.01 лв	0.89 лв

Председател на Съвета на Директорите:


 /Тодор Чаков/

Съставител:


 /Емилия Арнова/

Дата: 28.04.2014 г.



УНИПАК АД
 ОТЧЕТ ЗА ФИНАНСОВОТО СЪСТОЯНИЕ
 към 31.03.2014 година

	Приложения	31 март 2014 г.	31 декември 2013 г.
		хил.лв	хил.лв
АКТИВИ			
Нетекущи активи			
Имоти, машини и оборудване	5	15 876	16 253
Нематериални активи	6	109	115
Общо		15 985	16 368
Текущи активи			
Материални запаси	7	8 058	9 184
Търговски и други вземания	8	3 822	3 180
Парични средства	9	37	403
Общо		11 917	12 767
ОБЩО АКТИВИ		27 902	29 135
СОБСТВЕН КАПИТАЛ И ПАСИВИ			
Собствен капитал			
Основен (акционерен) капитал	10	2 272	2 272
Резерви		2 806	2 806
Неразпределена печалба		11 852	9 423
Текуща печалба/(загуба)		12	2 429
Общо		16 942	16 930
Пасиви			
Нетекущи задължения			
Пасиви по отсрочени данъци		103	103
Нетекущи задължения по финансов лизинг	13	1 143	1 347
Задължения по получени заеми от банки	14	1 975	2 144
Общо		3 221	3 594
Текущи задължения			
Търговски и други задължения	11.12	4 858	5 521
Текуща част по получени дългосрочни заеми от банки		662	626
Текуща част от финансов лизинг		972	1 123
Общо		6 492	7 270
Финансирания		1 247	1 341
ОБЩО ПАСИВИ		10 960	12 205
ОБЩО СОБСТВЕН КАПИТАЛ И ПАСИВИ		27 902	29 135

Председател на Съвета на Директорите:

/Тодор Чаков/

Съставител:

/Емилия Армова/

Дата: 28.04.2014 г.




УНИПАК АД

ОТЧЕТ ЗА ПАРИЧНИТЕ ПОТОЦИ

За първото тримесечие на 2014 година

	31 март 2014 г.	31 март 2013 г.
	хил.лв	хил.лв
А. Парични потоци от оперативна дейност		
Постъпления от клиенти	5 837	15 997
Плащания на доставчици	(4 700)	(11 818)
Плащания, свързани с вознаграждения	(409)	(414)
Платени /възстановени данъци (без корпоративен данък върху печалбата)	(461)	(776)
Платени корпоративни данъци върху печалбата	(17)	(284)
Платени /получени банкови такси и лихви	(6)	(8)
Курсови разлики	(2)	(4)
Нетен паричен поток от оперативна дейност (А):	242	2 693
Б. Парични потоци от инвестиционна дейност		
Покупка на дълготрайни активи	(31)	(36)
Нетен поток от инвестиционна дейност (Б):	(31)	(36)
В. Парични потоци от финансова дейност		
Постъпления/плащания на заеми и лихви и такси	(178)	(1 959)
Платени задължения по лизингови договори	(399)	(395)
Нетен паричен поток от финансова дейност (В):	(577)	(2 354)
Г. Изменения на паричните средства през периода (А+Б+В):	(366)	303
Д. Парични средства в началото на периода	403	31
Е. Парични средства в края на периода	37	334

Председател на Съвета на Директорите:



/Тодор Чаков/

Съставител:



/Емилия Арнова/

Дата: 28.04.2014 г.



УНИПАК АД

ОТЧЕТ ЗА ПРОМЕНИТЕ В СОБСТВЕНИЯ КАПИТАЛ

към 31.03.2014 година

	Приложения	Основен капитал BGN'000	Резерви BGN'000	Неразпределен а печалба BGN'000	Общо собствен капитал BGN'000
Салдо на 01 януари 2013		2 272	2 806	9 514	14 592
Разпределение на печалбата за:					
Резерви					-
Дивиденди	10				-
Печалба/(загуба) за периода				2 019	2 019
Салдо на 31 март 2013		2 272	2 806	11 533	16 611
Салдо на 01 януари 2014		2 272	2 806	11 852	16 930
Разпределение на печалбата за:					
Резерви					-
Дивиденди	10				-
Печалба/(загуба) за периода				12	12
Салдо на 31 март 2014		2 272	2 806	11 864	16 942

Председател на Съвета на Директорите:



/Тодор Чаков/

Съставител:



/Емилia Армова/



Дата: 28.04.2014 г.

1. ИНФОРМАЦИЯ ЗА ДРУЖЕСТВОТО

Унипак АД е търговско дружество, създадено през 1996 година. Дружеството е със седалище и адрес на управление гр. Павликени, ул. Тошо Кътев № 13 пк 5200. Съдебната регистрация на Унипак АД е с Решение от 03.01.1996 г. на Великотърновски окръжен съд по ФД № 6.

E-mail: unipack@vestel.bg

Web: www.unipackbg.com

тел.0610/51 104

факс 0610/51 109

Собственост и управление

Унипак АД е публично дружество съгласно Закона за публично предлагане на ценни книжа. Към 31 март 2014 г. разпределението на акционерния капитал на дружеството е както следва:

	Брой акции	Процент
ДФ АЛФА ИЗБРАНИ АКЦИИ СОФИЯ	4281	0,19%
БУЛБРОКЪРС ЕАД СОФИЯ	1840	0,08%
ПОЛИПРОД КЪМПАНИ АД СОФИЯ	920	0,04%
ЮРОБАНК И ЕФ ДЖИ БЪЛГАРИЯ АД СОФИЯ	14008	0,62%
НИКА МГ ООД ХАРМАНЛИ	400	0,02%
В М КАПИТАЛ ЕООД ТЪРГОВИЩЕ	78145	3,44%
ФОРТ ООД ПЛОВДИВ	1112160	48,95%
ИНТЕРНЕТЪНЪЛ ПАКИДЖИНГ ЕООД ПЛОВДИВ	900000	39,61%
ЮГ МАРКЕТ АД ПЛОВДИВ	4464	0,20%
ДФ ЮГ МАРКЕТ МАКСИМУМ	3042	0,13%
ДФ ЮГ МАРКЕТ ОПТИМУМ	1202	0,05%
ФИЗИЧЕСКИ ЛИЦА	151518	6,67%
ОБЩО	2271980	100,00%

Към 31.03.2014 г. Дружеството се управлява и представлява от Съвет на директорите в състав:

Тодор Симеонов Чаков	↔- председател на СД
Христо Димитров Христатиев	- зам-председател
Димитър Станчев Господинов	- член и изпълнителен директор

Дружеството се представлява от Тодор Симеонов Чаков, Христо Димитров Христатиев и Димитър Станчев Господинов заедно и поотделно.

Предмет на дейност

Предметът на дейност на дружеството включва:

- производство на опаковки и други продукти от картон и велпапе;
- извършване на печатарски услуги;
- търговия със суровини, материали и готови изделия;
- извършване на превози в страната и чужбина.

Основни продукти и услуги

- опаковки от картон за хранително-вкусовата, парфюмерийната и лека промишленост, изделия за цигарената промишленост и индустриални продукти;
- опаковки от сдвоен материал или еднослойни за хранително вкусовата промишленост, леката промишленост и индустриални стоки;
- пликове за брашно от хартия или специални полимерни материали;
- тавички за еднократна употреба;
- шули;
- специални еструдирани хартии и картони;
- каширано алуминиево фолио;
- извършване на печатарски услуги: флексопечат, офсетов печат, щанцоване, лепене, екструдиране, каширане с различни материали, разролване, форматиране и рязане на картон;

2. ПРИХОДИ ОТ ПРОДАЖБИ И ДРУГИ ДОХОДИ ОТ ДЕЙНОСТТА

Приходите от продажби включват:

	триме.2014 г. BGN '000	триме.2013 г. BGN '000
Приходи от продажба на продукция	4745	11531
Приходи от продажба на стоки	370	389
Приходи от продажба на услуги	57	58
Други приходи от продажби в т.ч.	261	88
- на ДМА	9	-
- на материали	218	31
- на балирана хартия	19	47
- други	15	10
Общо	5433	12066

3. РАЗХОДИ ЗА ДЕЙНОСТТА:

3.а. Разходите за материали включват:

	триме.2014 г. BGN '000	триме.2013 г. BGN '000
Разходи за суровини и материали	3518	8072
Разходи за спомагателни материали	183	193
Разходи за канцеларски материали	2	3
Разходи за горива и електроенергия	217	305
Разходи за вода	2	3
Разходи за резервни части	63	203
Други	26	70
Общо	4011	8849

3.б. Разходите за външни услуги включват:

	триме.2014 г. BGN '000	триме.2013 г. BGN '000
--	---------------------------	---------------------------

УНИПАК АД ПАВЛИКЕНИ

МЕЖДИНЕН ФИНАНСОВ ОТЧЕТ ЗА ПЪРВОТО ТРИМЕСЕЧИЕ НА 2014 ГОДИНА

Застраховки	3	10
Данъци и такси	3	15
Граждански договори	3	3
Наеми		14
Пощенски, куриерски и съобщителни услуги	5	5
Нает транспорт	39	135
Текущи ремонти	3	83
Правни и одиторски услуги		1
Услуги с подизпълнител		72
Други	17	5
Общо	73	343

3.в.Разходи за персонал

	триме.2014 г. BGN '000	триме.2013 г. BGN '000
Разходи за заплати	347	349
Разходи за социално осигуряване	61	62
Общо	408	411

3.г.Други разходи

	триме.2014 г. BGN '000	триме.2013 г. BGN '000
Разходи за командировки	5	
Неустойки	2	
Общо	7	

3.д.Балансова стойност на продадени активи

	триме.2014 г. BGN '000	триме.2013 г. BGN '000
Продажба на материали	208	10
Продажба на стоки	344	370
Общо	552	380

4. ФИНАНСОВИ ПРИХОДИ / (РАЗХОДИ), НЕТНО

	триме.2014 г. BGN '000	триме.2013 г. BGN '000
4 а) Финансови приходи, по видове:		
Приходи от лихви		4
Общо финансови приходи		4
4 б) Финансови разходи, по видове:		
Разходи за лихви	(74)	(115)
Отрицателни курсови разлики	(2)	(4)
Други	(16)	(22)
Общо финансови разходи	(92)	(141)
Финансови приходи / (разходи) нетно	(92)	(137)

	триме.2014 г. BGN '000	триме.2013 г. BGN '000
Приходи от продажби	5433	12066
Разходи по икономически елементи	(5423)	(10004)
Резултат от произв.дейност /печалба или загуба/	10	+2062
Рентабилност на произв.дейност	0,18%	20,61%

Брутната печалба за първото тримесечие на 2014 г. възлиза на 12 хил. лв., срещу 2 019 хил. лв. печалба за първото тримесечие на 2013 г.

5. ИМОТИ, МАШИНИ И ОБОРУДВАНЕ

	Земя и сгради BGN '000	Машини, съоръжения и оборудване BGN '000	Транспортни средства BGN '000	Инвентар и други BGN '000	Разходи за придобиване на ДМА BGN '000	Общо BGN '000
Отчетна стойност						
Салдо на 1 януари 2014	1851	20684	579	201	96	23411
Придобити		111			95	206
Отписани		(7)			(111)	(118)
Салдо на 31 март 2014	1851	20788	579	201	80	23499
Натрупана амортизация						
Салдо на 1 януари 2014	548	6422	115	73	-	7158
Начислена	5	458	7	2		472
Отписана		(7)				(7)
Салдо на 31 март 2014	553	6873	122	75		7623
Балансова стойност на 31 март 2014	1298	13915	457	126	80	15876

	Земя и сгради BGN '000	Машини, съоръжения и оборудване BGN '000	Транспортни средства BGN '000	Инвентар и други BGN '000	Разходи за придобиване на ДМА BGN '000	Общо BGN '000
Отчетна стойност						
Салдо на 1 януари 2013	1851	17742	518	205	2359	22675
Придобити		2795	-	2	438	3235
Отписани			(2)	-	(2797)	(2799)

УНИПАК АД ПАВЛИКЕНИ
МЕЖДИНЕН ФИНАНСОВ ОТЧЕТ ЗА ПЪРВОТО ТРИМЕСЕЧИЕ НА 2014 ГОДИНА

Салдо на 31 март 2013	1851	20537	516	207	-	23111
Натрупана амортизация						
Салдо на 1 януари 2013	528	4631	92	79	-	5330
Начислена	5	427	5	2	-	439
Отписана			(2)		-	(2)
Салдо на 31 март 2013	533	5058	95	81		5767
Балансова стойност на 31 март 2013	1318	15479	421	126	-	17344

6. НЕМАТЕРИАЛНИ АКТИВИ

	Програмни продукти		Общо	
	триме.2014г. BGN '000	триме.2013г. BGN '000	триме.2014г. BGN '000	триме.2013г. BGN '000
Отчетна стойност				
Салдо на 1 януари	179	179	179	179
Придобити				
Отписани				
Салдо на 31 март	179	179	179	179
Натрупана амортизация				
Салдо на 1 януари	64	40	64	40
Начислена амортизация	6	6	6	6
Отписана амортизация				
Салдо на 31 март	70	46	70	46
Балансова стойност на 31 март	109	133	109	133

7. МАТЕРИАЛНИ ЗАПАСИ

	31.03.2014 г. BGN '000	31.03.2013 г. BGN '000
Суровини и материали	7233	8700
Готова продукция	292	314
Стоки	70	48
Незавършено производство	463	793
Общо	8058	9855

8. ТЪРГОВСКИ И ДРУГИ ВЗЕМАНИЯ

	31.03.2014 г. BGN '000	31.03.2013 г. BGN '000
Вземания от клиенти и доставчици в т.ч.	2740	3946

УНИПАК АД ПАВЛИКЕНИ

МЕЖДИНЕН ФИНАНСОВ ОТЧЕТ ЗА ПЪРВОТО ТРИМЕСЕЧИЕ НА 2014 ГОДИНА

– в лева	2601	3934
– във валута	139	12
Предоставени аванси	697	305
Съдебни вземания	15	2
Присъдени вземания:	348	349
Други вземания	22	12
Общо	3822	4614

9. ПАРИЧНИ СРЕДСТВА

	31.03.2014 г. BGN '000	31.03.2013 г. BGN '000
Разплащателни сметки	31	266
Блокирани парични		6
Парични средства в каса	6	62
Общо	37	334

10. КАПИТАЛ И РЕЗЕРВИ

	31.03.2014 г. BGN '000	31.03.2013 г. BGN '000
Основен капитал	2272	2272
Фонд Резервен	2806	2806
Неразпределена печалба	11852	9514
Нетна печалба за годината	12	2019
Общо	16942	16611

Основен акционерен капитал

Към 31 март 2013 г. регистрираният акционерен капитал на Унипак АД възлиза на 2 271 980 лева., разпределен в 2 271 980 бр. поименни безналични акции с номинална стойност на акция 1 лв.

Дивиденди

1.Изплатени Дивиденди . Дивидентите се изплащат съгласно решение на Общото събрание на акционерите .

Дивидент	Дата на общото събрание за разпределяне на дивидента	Сума за дивидент лв	Брутен дивидент на 1 акция
1998г.	24.09.1999г.	113 599,00	1,00 лв.
1999г.	05.05.2000г.	68 159,40	0,60 лв.
2000г.	20.06.2001г.	56 799,50	0,50 лв.
2001г.	25.06.2002г.	22 719,80	0,20 лв.
2002г.	20.06.2003г.	17 039,85	0,15 лв.
2003г.	15.06.2004г.	13 631,88	0,12 лв.
2004г.	15.06.2005г.	28399,75	0,25 лв.
2005г.	15.06.2006г.	113599,00	1,00 лв.

УНИПАК АД ПАВЛИКЕНИ

МЕЖДИНЕН ФИНАНСОВ ОТЧЕТ ЗА ПЪРВОТО ТРИМЕСЕЧИЕ НА 2014 ГОДИНА

2007г.	27.06.2008г.	227198,00	0,20 лв.
2008г.	24.06.2009г.	68159,40	0,03 лв.
2009г.	21.06.2010г.	68159,40	0,03 лв.
2010г.	22.06.2011г.	90879,20	0,04 лв.
2011г.	14.06.2012г.	90879,20	0,04 лв.
2012г.	19.06.2013г.	90879,20	0,04 лв.

За 2006г. съгласно Решение на Общото събрание на акционерите, проведено на 29.05.2007 г. дивидент не е изплащан, тъй като резултата за 2006 г. е загуба.

2. Няма пусната емисия ценни книжа

3. Данни за сроковете и зависимостта на емитента от патенти, лицензионни, франчайзингови договори, търговски марки и други обекти на интелектуалната собственост.

Дружеството притежава Сертификат за управление на системата по качество в съответствие с BDS EN ISO 9001:2008 удостоверен от ТЮФ Рейнланд България ЕООД под № TRBA 100 0463. Дата на валидност 23.08.2014 г.

Притежава търговска марка и е единствения производител в България на продукта каширано алуминиево фолио за цигари – “УНИФОЙЛ” – регистров № 46184 от 01.12.2003г. Дата на валидност – 03.04.2022 г.

Акции

Нетна стойност на активите на акция е изчислен чрез разделянето на нетните активи, включени в баланса, на броя на акциите в обръщение.

	31.03.2014 г.	31.03.2013 г.
Нетни активи /хил.лв./	2806	2806
Средно претеглен брой акции /хил./	2272	2272
Нетна стойност на активите на 1 акция/лв./	1,24	1,24

Основните доходи на акция се изчисляват, като се раздели нетният доход, приписван на акционерите, на средно претегления брой на акциите в обръщение през годината.

	31.03.2014 г.	31.03.2013 г.
Нетна печалба/хил.лв./	12	2019
Средно претеглен брой на акциите /хил./	2272	2272
Основен доход на акция /лева/	0,01	0,89

11. ТЪРГОВСКИ И ДРУГИ ЗАДЪЛЖЕНИЯ

	31.03.2014 г. BGN '000	31.03.2013 г. BGN '000
Задължения към доставчици	3803	6166
– в лева	2442	3243
– във валута	1361	2923
Получени аванси	119	125
Задължения към персонала	102	94
Задължения към осигурителни предприятия	41	40
Задължения към бюджета	224	381

УНИПАК АД ПАВЛИКЕНИ
МЕЖДИНЕН ФИНАНСОВ ОТЧЕТ ЗА ПЪРВОТО ТРИМЕСЕЧИЕ НА 2014 ГОДИНА

Други задължения	1	4
Текуща част по финансов лизинг	972	1405
Задължения по получен заем	662	1087
Задължения към свързани лица	568	532
Общо	6492	9834

12. ЗАДЪЛЖЕНИЯ КЪМ СВЪРЗАНИ ПРЕДПРИЯТИЯ И СДЕЛКИ С ТЯХ

Задълженията са към следните дружества:

	31.03.2014 г. BGN '000	31.03.2013 г. BGN '000
Форт ООД в т.ч.		
- ДМА	96	115
- материали	14	269
- стоки	447	132
- услуги	4	7
Общо	561	523

Сделки с „ФОРТ“ ООД / без ДДС / към 31.03.2014 г. :

	триме.2014 г. BGN '000	триме.2013 г. BGN '000
Продажба на:		
- готова продукция	363	347
- материали	191	(68)
- услуги	21	35
Общо	575	314

	триме.2014 г. BGN '000	триме.2013 г. BGN '000
Покупка на:		
- ДМА	80	251
- материали	12	725
- стоки	335	355
- услуги	2	79
- други		7
Общо	429	1417

Вземания от свързани лица към 31.03.2014 г. няма.

Задълженията към акционерите към 31.03.2014 г. са за неизплатени дивиденди в размер на 7 хил.лв.

13. НЕТЕКУЩИ ПАСИВИ

Към 31.03.2014 г. Дружеството има следните дългосрочни пасиви по дългосрочни лизингови договор както следва:

31.03.2014 г. BGN '000	31.03.2013 г. BGN '000
---------------------------	---------------------------

УНИПАК АД ПАВЛИКЕНИ
МЕЖДИНЕН ФИНАНСОВ ОТЧЕТ ЗА ПЪРВОТО ТРИМЕСЕЧИЕ НА 2014 ГОДИНА

Лизингови договори по лизинговани активи:

Машини „СОМА”	-	87
Машина за топъл печат Brausse 1050 SEF	-	91
Машина велпапе	114	203
Машина Man Roland	881	1490
Машина PIVAB	148	245
Общо	1143	2116

Задължения по лизингови договори

По дългосрочен лизингов договор		Срок издължаване	Остатък лева	Лихва лева
Уникредит Лизинг АД гр.София	Машина SOMA	08.05.2014	86691	651
Интерлийз ЕАД гр.София	Машина Brausse	11.12.2014	90937	3020
Интерлийз ЕАД гр.София	Машина велпапе	26.05.2016	202950	18530
Уникредит Лизинг АД гр.София	Машина Man Roland	19.07.2016	1489490	133072
Интерлийз ЕАД гр.София	Машина PIVAB	30.08.2016	244453	18115
			2114521	173388

Разпределението на лизинговите задължения със срок до една година и над една година е както следва.

		До 1г.	над 1г.	
Уникредит Лизинг АД гр.София	Машина SOMA	86691		86691
Интерлийз ЕАД гр.София	Машина Brausse	90937		90937
Интерлийз ЕАД гр.София	Машина велпапе	89379	113571	202950
Уникредит Лизинг АД гр.София	Машина Man Roland	607943	881547	1489490
Интерлийз ЕАД гр.София	Машина PIVAB	96899	147554	244453
		971849	1142672	2114521

14. ПОЛУЧЕНИ БАНКОВИ ЗАЕМИ

Условията, при които е сключен полученият банков заем към 31.03.2014 г. включват:

Кредитор:	УниКредит Булбанк АД
Договорен размер на кредита:	3 357 хил. лева / 1 716 хил. евро /
Вид на кредита:	Инвестиционен
Цел на кредита:	Закупуване на шестцветна офсетова печатна машина
Дата на договора:	23.01.2012
Падеж:	23.09.2017
Обезпечение:	Залог върху придобитата от кредита машина, вземане на субсидията по Оперативна програма „Развитие на конкурентоспособността на българската икономика“ 2007-2013 и търговски вземания.
Салдо към 31.03.2014 г.:	2 637 хил.лв./ 1 348 хил. евро/
Текущ размер	662 хил. лв./ 339 хил.евро / главница
Нетекущ размер	1 975 хил.лв. / 1 010 хил.евро / главница
Договорен лихвен процент	6,65
Платени лихви към 31.03.2014г.с натрупване от 2012 г.	301 хил. лева / 154 хил.евро /

УНИПАК АД ПАВЛИКЕНИ
МЕЖДИНЕН ФИНАНСОВ ОТЧЕТ ЗА ПЪРВОТО ТРИМЕСЕЧИЕ НА 2014 ГОДИНА

По сключения договор с Уникредит Булбанк АД от 26.04.2012 г. за хеджиране на лихвения риск по инвестиционния кредит - потвърждение за сделка лихвен суап условната главница за период на изчисление 02.01.2014 г. - 01.04.2014 г. е за 1 376 хил.евро /2 691 хил.лева /. Дата на падеж на лихвеното плащане е 01.04.2014 г. Фиксиран лихвен процент 1,95 % на годишна база. Променливият лихвен процент е EUR-EURIBOR-Reuters и за посочения период е 0,28800 %. Инвестиционният кредит и суап сделката са договорени в евро. В предвид това ръководството счита, че лихвеният риск, на който е изложено Дружеството, е незначителен.

15. ДАННИ ЗА БРОЯ, ОБРАЗОВАНИЕТО И КВАЛИФИКАЦИЯТА НА ПЕРСОНАЛА

	триме.2012 г.	триме.2013 г.	триме.2014 г.
1. Обща численост на персонала	254	258	239
2. Образователна структура			
-висше образование	35	40	40
-средно специално	73	74	72
-средно образование	122	120	110
-основно	24	24	17
3. Възрастова структура			
-от 20 до 39 години	96	102	87
-от 40 до 50 години	51	45	48
-над 50 години	107	111	104

Председател на Съвета на Директорите:

Тодор Чаков

Главен счетоводител:

Емилия Армова



ПРИЛОЖЕНИЕ С ПОЯСНИТЕЛНИ БЕЛЕЖКИ ПО МЕЖДИНЕН СЧЕТОВОДЕН ОТЧЕТ
НА УНИПАК АД ГР. ПАВЛИКЕНИ ЗА ПЪРВОТО ТРИМЕСЕЧИЕ НА 2014 Г.

УНИПАК АД гр. ПАВЛИКЕНИ, ул. "Тошо Кътев" № 13 е акционерно дружество с капитал 2 271 980 лв. разделен на 2 271 980 бр. неделими поименни акции с номинална стойност на 1 акция 1.00 лв.

Основни акционери са :


	Брой акции	Процент
ФОРТ ООД ПЛОВДИВ	1112160	48,95%
ИНТЕРНЕТЪНЪЛ ПАКИДЖИНГ ЕООД ПЛОВДИВ	900000	39,61%
В М КАПИТАЛ ЕООД ТЪРГОВИЩЕ	78145	3,44%
ВИКТОР АЛЕКСИЕВ МИХАЙЛОВ	35500	1,56%

Дяловото участие на Виктор Алексиев Михайлов и В М Капитал ЕООД с управител Виктор Алексиев Михайлов в капитала на „Унипак“ АД е 5,002%.


ОРГАНИ НА УПРАВЛЕНИЕ

- ОБЩО СЪБРАНИЕ НА АКЦИОНЕРИТЕ
- СЪВЕТ НА ДИРЕКТОРИТЕ

Председател на Съвета на Директорите:


/Тодор Чаков/

Главен счетоводител:



/Емилия Армова/



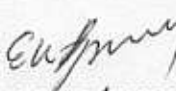
ПРИЛОЖЕНИЕ С ПОЯСНИТЕЛНИ БЕЛЕЖКИ ПО МЕЖДИНЕН СЧЕТОВОДЕН ОТЧЕТ
НА УНИПАК АД ГР. ПАВЛИКЕНИ ЗА ПЪРВОТО ТРИМЕСЕЧИЕ НА 2014 Г.

1. Счетоводна политика – през отчетния период, в който е съставен междинен счетоводен отчет, няма изменения в прилаганата счетоводна политика на дружеството.
2. Няма значителни промени в задбалансовите активи и пасиви.
3. Не са издавани, погасявани и обратно изкупувани дялови и дългови инструменти.
4. Представените отчети не са одитирани.
5. Предстоящи събития.
6. Информация за дружеството е достъпна на сайта на Investor.bg.

Председател на Съвета на Директорите:


/Тодор Чаков/

Главен счетоводител:


/Емилия Армова/

