

“ЦБА Асет Мениджмънт” АД
ИНДИВИДУАЛЕН ФИНАНСОВ
ОТЧЕТ,
ГОДИШЕН ДОКЛАД ЗА
ДЕЙНОСТТА И
ОДИТОРСКИ ДОКЛАД
към 31 декември 2014 г.



Решение за всеки ден

СЧЕТОВОДЕН БАЛАНС
към 31 декември 2014

	Прило- жение	31.12.2014 хил. лв.	31.12.2013 хил. лв.
Нетекущи активи			
Дълготрайни материални активи	3	10,226	35
Дълготрайни нематериални активи	4	1,849	11,871
Инвестиции в дъщерни дружества	5	1,491	28,837
Дългосрочни вземания	6	1,806	936
Всичко нетекущи активи		15,372	41,679
Текущи активи			
Вземания и предоставени аванси	7	486	380
Парични средства и парични еквиваленти	8	25	644
Всичко текущи активи		511	1,024
Всичко активи		15,883	42,703
Капитал			
Основен капитал	9	20,200	20,200
Натрупани резултати		(16,533)	20,130
Всичко капитал		3,667	40,330
Нетекущи пасиви			
Задължения по получени кредити	10	6,675	-
Отсрочени данъчни пасиви	11	165	1,154
Дългосрочни задължения към персонала	12	4	4
Всичко нетекущи пасиви		6,844	1,158
Текущи пасиви	13	5,372	1,215
Всичко пасиви		12,216	2,373
Всичко капитал и пасиви		15,883	42,703

Изпълнителен директор:
Красимир Гърдев

Председател на съвета на директорите:
Надежда Владева

Съставител:
Нели Петкова

22 март 2015 г.

Съгласно одиторски доклад:



Приложението от стр. 6 до стр. 29 е неразделна част от настоящия финансов отчет.


ОТЧЕТ ЗА ВСЕОБХВАТНИЯ ДОХОД
за годината, завършваща на 31 декември 2014

	Прило- жения	Годината, завършваща на 31.12.2014 хил. лв.	Годината, завършваща на 31.12.2013 хил. лв.
Приходи от продажби	14	<u>917</u>	<u>474</u>
Разходи за материали		-	4
Разходи за външни услуги	15	65	97
Разходи за персонала	16	80	142
Разходи за амортизация		316	69
Разходи за обезценка и провизии	17	27,347	-
Други оперативни разходи	18	16	17
Всичко разходи по икономически елементи		<u>27,824</u>	<u>329</u>
Приходи/(разходи) за лихви	19	(719)	(6)
Банкови такси и други финансови разходи		(32)	(2)
Всичко финансови приходи/(разходи)		<u>(751)</u>	<u>(8)</u>
Печалба/(загуба) преди облагане с данъци		<u>(27,658)</u>	<u>137</u>
Приходи/(разходи) за данъци върху печалбата	20	(10)	-
Нетна печалба/(загуба) за периода		<u>(27,668)</u>	<u>137</u>
Други всеобхватни приходи и разходи, които не се прекласифицират към печалбата или загубата			
Преоценка/(обезценка) на търговска марка		(9,994)	11,544
Данъчен ефект от преоценката/(обезценката)		999	(1,154)
Общо други всеобхватни приходи и разходи		<u>(8,995)</u>	<u>10,390</u>
Общ всеобхватен доход/(загуба) за периода		<u>(36,663)</u>	<u>10,527</u>
Доход на една акция в лв.	21	<u>(1,370)</u>	<u>0,0068</u>


Изпълнителен директор:
Красимир Гърдев

Председател на съвета на директорите:
Надежда Владева

Съставител:
Нели Петкова



Съгласно одиторски доклад:



22 март 2015 г.

Приложението от стр. 6 до стр. 29 е неразделна част от настоящия финансов отчет.

ОТЧЕТ ЗА ПРОМЕНИТЕ В КАПИТАЛА
за годината, завършваща на 31 декември 2014

	Основен капитал	Премии от емисии	Преоценъчни резерви	Капиталови резерви	Печалба/ (загуба)	Общо капитал
	хил. лв.	хил. лв.	хил. лв.	хил. лв.	хил. лв.	хил. лв.
Салдо към 1 януари 2013	20,200	10,006	-	269	(672)	29,803
Прехвърляне в резервите	-	-	-	(672)	672	-
Общ всеобхватен доход за годината	-	-	10,390	-	137	10,527
Салдо към 31 декември 2013	20,200	10,006	10,390	(403)	137	40,330
Прехвърляне в резервите	-	-	-	137	(137)	-
Общ всеобхватен доход за годината	-	-	(8,995)	-	(27,668)	(36,663)
Салдо към 31 декември 2014	20,200	10,006	1,395	(266)	(27,668)	3,667


Изпълнителен директор:
Красимир Гърдев

Председател на съвета на директорите:
Надежда Владева

Съставител:
Нели Петкова



Съгласно одиторски доклад:



22 март 2015 г.

Приложението от стр. 6 до стр. 29 е неразделна част от настоящия финансов отчет.

ОТЧЕТ ЗА ПАРИЧНИТЕ ПОТОЦИ
годината, завършваща на 31 декември 2014

	Годината, завършваща на 31.12.2014 хил. лв.	Годината, завършваща на 31.12.2013 хил. лв.
Наличности от парични средства на 1 януари	644	1,104
Парични потоци от оперативна дейност		
Постъпления от клиенти и други дебитори	970	313
Плащания на доставчици и други кредитори	(611)	(780)
Плащания за заплати, осигуровки и други	(44)	(105)
Възстановени/(изплатени) данъци	(170)	2
Нетни парични потоци от оперативна дейност	145	(570)
Парични потоци от инвестиционна дейност		
Възстановени/(предоставени) заеми	171	(53)
Продажба на дълготрайни активи	4	24
Покупка на дълготрайни активи	-	(6)
Нетни парични потоци от инвестиционна дейност	175	(35)
Парични потоци от финансова дейност		
Получени банкови заеми	11,527	-
Предоставени заеми на дъщерни дружества	(11,719)	-
Получени търговски заеми	-	277
Платени заеми и задължения по финансов лизинг	(214)	(129)
Платени лихви	(509)	(3)
Други парични потоци от финансова дейност	(24)	-
Нетни парични потоци от финансова дейност	(939)	145
Изменение на наличностите през годината	(619)	(460)
Парични наличности в края на периода	25	644

Изпълнителен директор:
Красимир Гърдев

Председател на съвета на директорите:
Надежда Владева

Съставител:
Нели Петкова



Съгласно одиторски доклад:



22 март 2015 г.

Приложението от стр. 6 до стр. 29 е неразделна част от настоящия финансов отчет.