


## ОТЧЕТ ЗА ФИНАНСОВОТО СЪСТОЯНИЕ

на " ОРГТЕХНИКА " АД  
към 31 декември 2017 год.

ЕИК: 118001673

Наименование на активите и пасивите	приложения (стр.)	сума (хил. лева)	
		2017г.	2016г.
<b>А. АКТИВИ (общо)</b>		<b>3122</b>	<b>3469</b>
<b>I. Нетекущи Активи (общо)</b>		<b>1087</b>	<b>1234</b>
1. Имоти, машини, съоръжения и оборудване	5;7;15;16;33	922	1007
2. Нетекущи нематериални активи	5;7;17		2
3. Отсрочени данъчни активи	5;7;35	165	225
<b>II. Текущи Активи (общо)</b>		<b>2035</b>	<b>2235</b>
1. Материални запаси	5;18;31	1577	1438
2. Търговски и други вземания	5;19;32	416	503
3. Парични средства и парични еквиваленти	5;32	42	294
<b>Б. СОБСТВЕН КАПИТАЛ И ПАСИВИ (общо)</b>		<b>3122</b>	<b>3469</b>
<b>I. Собствен Капитал (общо)</b>		<b>2274</b>	<b>2296</b>
1. Регистриран капитал	6;22	255	255
2. Допълнителен капитал	6;23	43	43
3. Преоценъчен резерв	6;22	214	214
4. Резерви	6;34	1722	2393
5. Печалба/загуба за текущата година	6;	40	-609
<b>II. Нетекущи Пасиви (общо)</b>		<b>68</b>	<b>92</b>
1. Задълж. за дефинирани доходи при пенсиониране	6;20;25;35	68	92
<b>III. Текущи Пасиви (общо)</b>		<b>780</b>	<b>1081</b>
1. Краткосрочни заеми и кредити	5;15;19	170	160
2. Търговски и други задължения	5;19	413	791
3. Задължения към персонала и за соц. осигуряване	6;37	134	100
4. Задължения за данъци	6;22;38	6	6
5. Други задължения	6	57	24


Съставител:   
/Л. Драгнева/

Изпълнителен директор:   
/инж.В. Върбанов/

28.02.2018 г.

Пояснителните приложения , изложени от стр. 1 до стр. 40 са неразделна част от този финансов отчет.

Заверил, съгласно одиторски доклад с дата 22.03.2018 г.

  
0542 Анка Стоянова  
Регистриран одитор

## ОТЧЕТ ЗА ВСЕОБХВАТНИЯ ДОХОД

на " ОРГТЕХНИКА " АД

ЕИК: 118001673

за годината, завършваща на 31 декември 2017 год.

Наименование на приходите и разходите	приложения (стр.)	сума (хил. лева) 2017г.	сума (хил. лева) 2016г.
Приходи продажби	8;14	3511	2977
Други доходи /(загуби) от дейността нетно	8	188	389
Приходи от финансиране	23		25
<b>Общо приходи от оперативна дейност</b>		<b>3699</b>	<b>3391</b>
Промени в запасите на готова продукция и незавършено производство	8;28	180	-333
Разходи за материали	8;15	-2162	-1842
Разходи за външни услуги	8	-484	-445
Разходи за персонала	8;37	-939	-746
Разходи за амортизация и обезценка	8;16	-94	-145
Други разходи за дейността	8	-109	-507
<b>Общо разходи за оперативна дейност</b>		<b>-3608</b>	<b>-4018</b>
<b>I. Печалба/загуба от оперативна дейност</b>		<b>91</b>	<b>-627</b>
1. Финансови приходи	14;29	28	17
2. Финансови разходи	14;29	-72	-64
<b>II. Финансови приходи (разходи) нетно</b>		<b>-44</b>	<b>-47</b>
<b>III. Печалба/загуба преди данъци (I+II)</b>	30	<b>47</b>	<b>-674</b>
1. Приходи/(разходи) за данъци върху печалбата	23;30	7	-65
<b>A. Нетна печалба/загуба за периода от продължаващи дейности</b>		<b>40</b>	<b>-609</b>
<b>ОБЩ ВСЕОБХВАТЕН ДОХОД</b>		<b>40</b>	<b>-609</b>

Друг всеобхватен доход:			
Последващи оценки на планове с дефинирани пенсионни доходи	36	-9	-9
Друг всеобхватен доход за годината, нетно от данъци		-9	-9
<b>ОБЩО ВСЕОБХВАТЕН ДОХОД ЗА ГОДИНАТА</b>		<b>31</b>	<b>-618</b>

Съставител:

/Л. Драгнева/

Изпълнителен директор:

/инж. В. Върбанов/

28.02.2018 г.

Пояснителните приложения , изложени от стр. 1 до стр. 40 са неразделна част от този финансов отчет.

Заверил, съгласно одиторски доклад с дата 22.03.2018 г.

0542 Анка Стоянова  
Регистриран одитор

## ОТЧЕТ ЗА ПРОМЕНИТЕ В СОБСТВЕНИЯ КАПИТАЛ

на " ОРГТЕХНИКА " АД

ЕИК: 118001673

към 31 декември 2017 година

Наименование на приходите и разходите	приложени (стр.)	Регистриран акционерен капитал (в хил.лв)	Допълнителен капитал	Резерв от последващи оценки (в хил.лв)	Законови резерви	Капиталови резерви (в хил.лв)	Неразпредел печалба (загуба) за периода(в хил.лв)	Печалба (загуба) за периода(в хил.лв)	Общо капитал (в хил.лв)
Салдо към 1 януари 2016 г.		255	43	215	328	2583	0	-460	2964
Промени в собствения капитал за 2016 година									
Общ всеобхватен доход за годината								-609	-609
Прехвърляне в резервите						-460		460	0
Други изменения				-1		-58			-59
Салдо към 31 декември 2016 г. за пренасяне		255	43	214	328	2065	0	-609	2296
Промени в собствения капитал за 2017 година									
Общ всеобхватен доход за отчетния период	32							40	40
Прехвърляне в резервите	28					-609		609	0
Други изменения	32					-62			-62
Салдо към 31 декември 2017 г. за пренасяне		255	43	214	328	1394	0	40	2274

Съставител:   
/Л. Драгнева/

Изпълнителен директор:  
/и.ж. В. Върбанов/ 

28.02.2018 г.

Пояснителните приложения , изложени от стр. 1 до стр. 40 са неразделна част от този финансов отчет.

Заверил, съгласно одиторски доклад с дата 22.03.2018 г.



## ОТЧЕТ ЗА ПАРИЧНИТЕ ПОТОЦИ

на "ОРГТЕХНИКА" АД

ЕИК: 118001673

за годината, завършваща на 31 декември 2017 год.

Наименование на паричните потоци	Текущ период (в хил. лв.)	Предходен период (в хил. лв.)
Парични средства в началото на периода	294	92
<b>Парични потоци от оперативна дейност</b>		
Постъпления от клиенти и други дебитори	3690	3800
Плащания на доставчици и други кредитори	-3044	-3055
Плащания за персонала	-977	-808
Парични потоци от полож.и отрицателни валутни курсови	-18	-17
Други постъпления/плащания за оперативна дейност	9	-1
<b>Нетни парични потоци от оперативна дейност</b>	<b>-340</b>	<b>-81</b>
<b>Парични потоци от инвестиционна дейност</b>		
Постъпления от продажба на дълготрайни материални активи	72	313
Покупка на дълготрайни материални активи	-16	
<b>Нетни парични потоци от инвестиционна дейност</b>	<b>56</b>	<b>313</b>
<b>Парични потоци от финансова дейност</b>		
Получени заеми	200	110
Погасени заеми	-140	-110
Изплатени лихви по заеми	-8	-9
Други парични потоци от финансова дейност	-20	-21
<b>Нетни парични потоци от финансова дейност</b>	<b>32</b>	<b>-30</b>
<b>Промяна в паричните средства през периода</b>	<b>-252</b>	<b>202</b>
<b>Парични средства в края на периода</b>	<b>42</b>	<b>294</b>

Съставител:

/Л. Драгнева/

Изпълнителен директор:

/инж. В. Върбанов/

28.02.2018 г.

Пояснителните приложения , изложени от стр.1 до стр. 40 са неразделна част от този финансов отчет

Заверил, съгласно одиторски доклад с дата 22.03.2018 г.




**ПОЯСНИТЕЛНИ БЕЛЕЖКИ КЪМ ОТЧЕТА ЗА ФИНАНСОВОТО СЪСТОЯНИЕ**  
на "ОРГТЕХНИКА " АД към 31.12.2017 г.


(Хил.лв.)

№	Съдържание	Текуща година	Предходна година
1	2	3	4
<b>A.</b>	<b>АКТИВИ</b>	<b>3122</b>	<b>3469</b>
<b>I.</b>	<b>НЕТЕКУЩИ АКТИВИ</b>	<b>1087</b>	<b>1234</b>
<b>1</b>	<b>Нетекущи материални активи:</b>	<b>922</b>	<b>1007</b>
	Земи	627	634
	Сгради и конструкции	186	254
	Машини и оборудване	77	95
	Съоръжения	30	21
	Транспортни средства	2	3
	Разходи за придобиване на ДМА		
<b>2</b>	<b>Нетекущи нематериални активи:</b>	<b>0</b>	<b>2</b>
	Други дълготрайни нематериални активи		2
<b>3</b>	<b>Дългосрочни финансови активи</b>	<b>0</b>	<b>0</b>
<b>4</b>	<b>Отсрочени данъци</b>	<b>165</b>	<b>225</b>
<b>II.</b>	<b>ТЕКУЩИ АКТИВИ</b>	<b>2035</b>	<b>2235</b>
<b>1</b>	<b>Материални запаси:</b>	<b>1577</b>	<b>1438</b>
	Материали	835	888
	Незавършено производство	139	134
	Готова продукция	555	396
	Предоставени аванси	48	20
<b>2</b>	<b>Търговски вземания:</b>	<b>368</b>	<b>373</b>
	Вземания от клиенти и доставчици	368	373
<b>3</b>	<b>Други вземания</b>	<b>48</b>	<b>130</b>
	Съдебни и присъдени вземания	29	79
	ДДС за възстановяване	19	50
	Други вземания		1
<b>4</b>	<b>Парични средства</b>	<b>42</b>	<b>294</b>
	Касови наличности в страната	3	3
	Разплащателни сметки	39	291
<b>B.</b>	<b>СОБСТВЕН КАПИТАЛ ПАСИВИ</b>	<b>3122</b>	<b>3469</b>
<b>I.</b>	<b>Нетекущи пасиви</b>	<b>68</b>	<b>92</b>
<b>1</b>	<b>Задължения за дефинирани доходи при пенсиониране</b>	<b>68</b>	<b>92</b>
<b>2</b>	<b>Финансирания и приходи за бъдещи периоди</b>		
<b>II.</b>	<b>Текущи пасиви</b>	<b>780</b>	<b>1081</b>
<b>1</b>	<b>Задължения към финансови институции</b>	<b>170</b>	<b>160</b>
<b>2</b>	<b>Търговски и други задължения</b>	<b>413</b>	<b>791</b>
	Задължения към доставчици	322	428
	Получени аванси	91	363

<b>3</b>	<b>Задължения към персонала и соц.осигуряване</b>	<b>134</b>	<b>100</b>
	Задължения към персонала	64	57
	Задължения за дефинирани доходи при пенсиониране	47	23
	Задължения към социално осигуряване	23	20
<b>4</b>	<b>Задължения за данъци</b>	<b>6</b>	<b>6</b>
<b>5</b>	<b>Други задължения</b>	<b>57</b>	<b>24</b>
<b>III.</b>	<b>Собствен капитал, в т. ч.:</b>	<b>2274</b>	<b>2296</b>
<b>1</b>	<b>Основен капитал</b>	<b>298</b>	<b>298</b>
	Акционерен капитал	255	255
	Допълнителен капитал	43	43
	<b>Акции</b>		
	Брой на емитираните акции	255381	255381
	Номинална стойност на една акция в лева	1	1
<b>2</b>	<b>Резерви</b>	<b>1936</b>	<b>2607</b>
	Законови резерви	328	328
	Резерв от оценки на активи	214	214
	Други резерви	1394	2065
<b>3</b>	<b>Нерезпределена печалба (непокрита загуба)</b>	<b>0</b>	<b>0</b>
<b>4</b>	<b>Печалба/загуба за текущата година</b>	<b>40</b>	<b>-609</b>

Дата на съставяне :28.02.2018 г.

Съставител:   
/Л. Драгнева/

Изпълнителен директор:   
/инж. В. Върбанов/



на "ОРГТЕХНИКА" АД

ЕИК 118001673

Справка за втекущите (дълготрайните) активи към 31.12.2017 год.

(ХИЛ ЛВ)

Показатели	Стойности на дълготрайните активи										Амортизация					Кумулативна стойност в края на периода
	Отчетна стойност на дълготрайните активи					последваща оценка					прекъсн. стойност (4+5-6)	в края пер	последваща оценка		прекъсн. стойност (11-12-13)	
	в началото	взехли	в края пер	увелич.	намален	в началото	намален	увелич.	в края пер	отписана			намален			
1	2	3	4	5	6	7	8	9	10	11	12	13	14	15		
<b>I. НЕМАТЕРИАЛНИ АКТИВИ</b>																
1. Продукти от развойна дейност																
2. Концесии, патенти, лицензи, ТМ, ПП и др.																
3. Предоставени аванси и нематер.активи извр.																
Обща сума I:																
<b>II. ДЪЛГОТРАЙНИ МАТЕРИАЛНИ АКТИВИ</b>																
1. Земи и сгради, в т.ч.:																
- земи																
- сгради																
2. Машини, производ. оборудване и апаратура																
3. Съоръжения																
4. Транспортни средства																
5. Други																
4. Предост.аванси и ДМА в процес на изгражд.																
Обща сума II:																
<b>III. ДЪЛГОСРОЧНИ ФИНАНСОВИ АКТИВИ</b>																
Обща сума III:																
<b>IV. ОТСРОЧЕНИ ДАНЪЦИ</b>																
Обща сума IV:																
<b>ОБЩ СБОР (I + II + III + IV) :</b>																
4673																
16																
231																
4458																
3666																
92																
222																
3536																
3536																
922																
225																
14																
74																
165																
225																
14																
74																
165																
4987																
30																
305																
4712																
3753																
94																
222																
3625																
3625																
165																
165																
1087																

Съставител: *Свет*  
/Л. Драгнева/

Изпълнител директор:  
*В. Върбанов*  
/Илж. В. Върбанов/

28.02.2018 г.

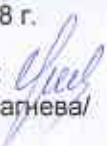
ПОЯСНИТЕЛНИ БЕЛЕЖКИ  
 КЪМ ОТЧЕТА ЗА ВСЕОБХВАТНИЯ ДОХОД КЪМ 31.12.2017 Г.


Разшифровката на перата в Отчета за всеобхватния доход е следната:

(Хил.лв.)

№	Съдържание	текуща година	предходна година
<b>I.</b>	<b>ПРИХОДИ ОТ ОПЕРАТИВНА ДЕЙНОСТ</b>		
<b>1.</b>	<b>Нетни приходи от продажби</b>	<b>3511</b>	<b>2977</b>
	1.1. Приходи от продажба на продукцията	3294	2764
	1.2. Приходи от продажба на услуги	217	213
<b>2</b>	<b>Други доходи</b>	<b>188</b>	<b>389</b>
	2.1. Продажба на нетекущи материални активи	72	313
	2.2. Продажба на материали	63	52
	2.3. Други доходи	53	24
<b>3</b>	<b>Приходи от правителствени финансираня</b>	<b>0</b>	<b>25</b>
	3.1. Приходи от финансиране за текуща дейност		3
	3.2. Приходи от финансиране за нетекущи активи		22
	<b>ОБЩО приходи от оперативна дейност</b>	<b>3699</b>	<b>3391</b>
<b>4</b>	<b>Промени в запасите от продукцията и незавършено производство</b>	<b>180</b>	<b>-333</b>
<b>II.</b>	<b>РАЗХОДИ ЗА ОПЕРАТИВНА ДЕЙНОСТ</b>		
<b>5</b>	<b>Разходи за основна производствена дейност</b>	<b>2162</b>	<b>1842</b>
	5.1. Основни материали	2009	1706
	5.2. Ел. Енергия и горива	114	110
	5.3. Вода	39	26
<b>6</b>	<b>Разходи за външни услуги</b>	<b>484</b>	<b>445</b>
	6.1. Застраховки	3	3
	6.2. Граждански договори и хонорари	27	62
	6.3. Пощенски и телефонни разходи	8	10
	6.4. Разходи за навло, куриерски услуги, нает транспорт	106	72
	6.5. Консултантски и правни услуги	6	1
	6.6. Данъци и такси	50	27
	6.7. Отчисления за авторско право	197	180
	6.8. Такса на мобилен оператор за връзка с НАП	55	57
	6.9. Други разходи	32	33
<b>7</b>	<b>Разходи за възнаграждения на персонала</b>	<b>799</b>	<b>632</b>
	7.1. Текущи възнаграждения	799	632
<b>8</b>	<b>Разходи за осигуровки върху възнаграждения</b>	<b>140</b>	<b>114</b>
	8.1. Осигуровки върху текущи възнаграждения	140	114
<b>9</b>	<b>Разходи за амортизация</b>	<b>94</b>	<b>145</b>
	9.1. Амортизация на нетекущи активи	94	145
<b>10</b>	<b>Други разходи</b>	<b>109</b>	<b>507</b>
	10.1. Балансова стойност на продадени активи	49	87
	10.2. Обезценка вземания		22
	10.3. Обезценка материали		204
	10.4. Брак и липси МЗ	3	147
	10.5. Командировки	14	22
	10.6. Други разходи	43	25
	<b>ОБЩО разходи за оперативна дейност</b>	<b>3788</b>	<b>3685</b>

Дата на съставяне: 28.02.2018 г.

Съставител:   
 /Л. Драгнева/

Изпълнителен директор:   
 /инж. В. Върбанов/




## ПОКАЗАТЕЛИ

използвани при анализа на финансовото състояние

на "ОРГТЕХНИКА" АД  
към 31 декември 2017 год.

ЕИК: 118001673

Показатели	текуща година	предходна година	Разлика	
	%/кф	%/кф.	к.1 - к.2	к.1/к.2 (%)
а	1	2	3	4
<b>I. Показатели за РЕНТАБИЛНОСТ</b>				
1 Коеф. за рентабилност на приходите от продажби	0.01	(0.20)	0.22	(0.06)
2 Коеф. на рентабилност на собствения капитал	0.02	(0.27)	0.28	(0.07)
3 Коеф. на рентабилност на пасивите	0.05	(0.52)	0.57	(0.09)
4 Коеф. на капитализация на активите /рентабилност на активите/	0.01	(0.18)	0.19	(0.07)
<b>II. Показатели за ЕФЕКТИВНОСТ</b>				
1 Коеф. за ефективност на разходите	1.03	0.84	0.18	1.21
2 Коеф. за ефективност на приходите	0.98	1.18	(0.21)	0.82
<b>III. Показатели за ЛИКВИДНОСТ</b>				
1 Коеф. на обща ликвидност	2.61	2.07	0.54	1.26
2 Коеф. на бърза ликвидност	0.59	0.74	(0.15)	0.80
3 Коеф. на незабавна ликвидност	0.05	0.27	(0.22)	0.20
4 Коеф. на абсолютна ликвидност	0.05	0.27	(0.22)	0.20
<b>IV. Показатели за ФИНАНСОВА АВТОНОМНОСТ</b>				
1 Коеф. на финансова автономност	2.68	1.96	0.72	1.37
2 Коеф. на задлъжнялост	0.37	0.51	(0.14)	0.73
<b>V. Показатели за ОБРЪЩАЕМОСТ НА ТЕКУЩИТЕ МАТЕРИАЛНИ АКТИВИ</b>				
1 Времетраене на 1 оборот (дни)	154.57	258.78	(104.21)	0.60
2 Брой на оборотите (бр.)	2.33	1.39	0.94	1.67
3 Заегост на Материалните запаси (бр.)	0.43	0.72	(0.29)	0.60
<b>VI. Показатели за СТРУКТУРА (%)</b>				
<b>6.1. Показатели за стр-ра на активите</b>				
1 Нетекущи активи	0.35	0.36	(0.01)	0.98
2 Текущи активи	0.65	0.64	0.01	1.01
<b>6.2 Показатели за стр-ра на пасивите</b>				
1 Собствен капитал	0.73	0.66	0.07	1.10
2 Дългосрочни пасиви	0.02	0.03	(0.00)	0.82
3 Краткосрочни пасиви	0.25	0.31	(0.06)	0.80

Съставител:   
/Л. Драгнева/

Изпълнителен директор:   
/инж. В. Върбанов/

