

Отчет за Финансовото Състояние

на " ОРГТЕХНИКА " АД

ЕИК: 118001673


към 31 март 2012 год.

Наименование на активите и пасивите	приложения (стр.)	сума (хил. лева)	
		31.3.2012	31.12.2011
A. АКТИВИ (общо)		5232	5537
I. Нетекущи Активи (общо)		1841	1882
1. Имоти, машини, съоръжения и оборудване	5	1789	1829
2. Нетекущи нематериални активи	5	17	18
3. Отсрочени данъчни активи	5	35	35
II. Текущи Активи (общо)		3391	3655
1. Материални запаси	10	2471	2828
2. Търговски и други вземания	11	592	654
3. Платени аванси (предплатени разходи)	11	14	14
4. Други вземания	11	38	62
5. Парични средства и парични еквиваленти	11	276	97
Б. СОБСТВЕН КАПИТАЛ И ПАСИВИ (общо)		5232	5537
I. Собствен Капитал (общо)		4476	4676
1. Регистриран капитал		255	255
2. Допълнителен капитал		43	43
3. Преоценъчен резерв		216	216
4. Резерви	11	4398	4398
5. Неразпределена печалба (непокрита загуба)	11	-236	
6. Печалба/загуба за текущата година	12	-200	-236
II. Нетекущи Пасиви (общо)		102	108
1. Финансираня и приходи за бъдещи периоди	12	102	108
III. Текущи Пасиви (общо)		654	753
1. Краткосрочни заеми и кредити	11	200	200
2. Търговски и други задължения	11	344	472
3. Задължения към свързани предприятия			
4. Задължения към персонала и за соц. осигуряване	11	74	72
5. Други задължения	11	11	6
6. Задължения за данъци		25	3

Гл.счетоводител /съставител:
/Л. Драгнева/




Изпълнителен директор:
/инж. В. Върбанов/



25.04.2012 г.

Пояснителните приложения от стр. 1 до стр. 13 са неразделна част от този финансов отчет.
Междинен финансов отчет към 31 март 2012 г.

ОТЧЕТ ЗА ВСЕОБХВАТНИЯ ДОХОД

на " ОРГТЕХНИКА " АД
към 31 март 2012 год.

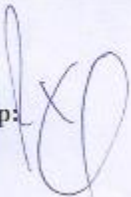
ЕИК: 118001673

Наименование на приходите и разходите	приложения (стр.)	сума	сума
		(хил. лева) I трим. 2012	(хил. лева) I трим. 2011
Приходи продажби	12	954	701
Други доходи /(загуби) от дейността нетно	12	13	54
Приходи от финансиране	12	6	0
Промени в запасите на готова продукция и незавършено производство		-139	51
Общо приходи от оперативна дейност		834	806
Разходи за материали		697	466
Разходи за външни услуги		67	47
Разходи за персонала		192	183
Разходи за амортизация	5	42	39
Други разходи за дейността		29	53
Общо разходи за оперативна дейност		1027	788
I. Печалба/загуба от оперативна дейност		-193	18
1. Финансови приходи	12	1	4
2. Финансови разходи	12	8	10
II. Финансови приходи (разходи) нетно		-7	-6
III. Печалба/загуба преди данъци (I+II)		-200	12
1. Приходи/(разходи) за данъци върху печалбата	12		
A. Нетна печалба/загуба за периода от продължавани дейности (III-1)		-200	12
B. Печалба/загуба за периода от преустановени дейности			
Други всеобхватни приходи и разходи			
ОБЩ ВСЕОБХВАТЕН ДОХОД ЗА ГОДИНАТА		-200	12

Гл.счетоводител /съставител:
/Л. Драгнева/



Изпълнителен директор:
/инж. В. Върбанов/

25.4.2012 г.

Пояснителните приложения от стр. 1 до стр. 13 са неразделна част от този финансов отчет.
Междинен финансов отчет към 31 март 2012 г.

ОТЧЕТ ЗА ПАРИЧНИТЕ ПОТОЦИ

на "ОРГТЕХНИКА" АД

ЕИК: 118001673

към 31 март 2012 год.

Наименование на паричните потоци	Текуш период (в хил. лв.)	Предходен период (в хил. лв.)
Парични средства в началото на годината	104	575
Парични потоци от оперативна дейност		
Постъпления от клиенти и други дебитори	1176	801
Плащания на доставчици и други кредитори	-808	-717
Плащания за персонала	-163	-213
Платени и възстановени суми от бюджета и други институции		
Парични потоци от полж.и отрицателни валутни курсови разлики	-2	-2
Други постъпления/плащания за оперативна дейност	-9	
Нетни парични потоци от оперативна дейност	194	-131
Парични потоци от инвестиционна дейност		
Постъпления от продажба на дълготрайни материални активи		
Покупка на дълготрайни материални активи	-2	
Предоставени заеми		
Нетни парични потоци от инвестиционна дейност	-2	0
Парични потоци от финансова дейност		
Парични потоци от емисия на капитал		
Получени заеми		100
Погасени заеми		
Парични потоци, свързани с лихви, комисионни и др.		
Изплатени лихви по заеми	-3	-3
Други парични потоци от финансова дейност	-2	-2
Нетни парични потоци от финансова дейност	-5	95
Промяна в паричните средства за годината	291	539
Нетен ефект от промяна във валутните курсове		
Парични средства в края на годината	291	539

Гл.счетоводител /съставител:
/Л. Драгнева/

Изпълнителен директор:
/инж. В. Върбанов/

25.04.2012 Г.



Пояснителните приложения от стр. 1 до стр. 13 са неразделна част от този финансов отчет.
Междинен финансов отчет към 31 март 2012 г.

ОТЧЕТ ЗА ПРОМЕНИТЕ В СОБСТВЕНИЯ КАПИТАЛ

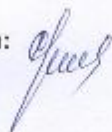
на " ОРГТЕХНИКА " АД

ЕИК: 118001673

към 31 март 2012 година

Наименование на приходите и разходите	приложения (стр.)	Регистриран акционерен капитал (в хил.лв)	Допълнителен капитал	Резерв от последващи оценки(в хил.лв)	Законови резерви	Капиталови резерви (в хил.лв)	Нерезервд печалба (загуба) за периода(в хил.лв)	Печалба (загуба) за периода(в хил.лв)	Общо капитал (в хил.лв)
Салдо към 1 януари 2011 г.		255	43	216	328	4269	-33	-174	4904
Промени в собствения капитал									
Общ всеобхватен доход за								-236	-236
Прехвърляне в резервите						-207	33	174	0
Емисия на акции									0
Разпределение на дивиденди и									0
Други изменения						8			8
Салдо към 31 декември 2011 г. за пренасяне		255	43	216	328	4070	0	-236	4676
Промени в собствения капитал									
Общ всеобхватен доход за								-200	-200
Прехвърляне в резервите									0
Емисия на акции									0
Разпределение на дивиденди и									0
Други изменения									0
Салдо към 31 март 2012 г. за пренасяне		255	43	216	328	4070	0	-436	4476

Гл.счетоводител /съставител:
/П. Драгнева/



Изпълнителен директор:
/инж. В. Върбанов/



25.04.2012 г.

Пояснителните приложения от стр. 1 до стр. 13 са неразделна част от този финансов отчет.
Междинен финансов отчет към 31 март 2012 г.

Показатели	Стойности на дълготрайните активи										Амортизация					Балансова сметка в края на периода
	Очепна стойност на дълготрайните активи				Последваща оценка			преценен. стойност (4+5-6)	в началото	причислен	отписана	в края пер	Последваща оценка		преценен. стойност (11-12-13)	
	в началото	постъпл.	излезли	в края пер	увелич.	намален	увеличен						намален	увеличен		
1	2	3	4	5	6	7	8	9	10	11	12	13	14	15		
I. НЕМАТЕРИАЛНИ АКТИВИ																
1. Продукти от развойна дейност																
2. Концесии, патенти, лицензи, ТМ, ПП и др.	53			53		53										
3. Други НДА	32			32		32	14	1			15			15	17	
4. Предоставени аванси и нематер. активи изгр.																
Обща сума I:	85			85		85	67	1			68			68	17	
II. ДЪЛГОТРАЙНИ МАТЕРИАЛНИ АКТИВИ																
1. Земи и сгради, в т.ч.:																
- земи	2571			2571		2571	1135	18			1153			1153	1418	
- сгради	749			749		749									749	
2. Машини, производ. оборудване и апаратура	1822			1822		1822	1135	18			1153			1153	669	
3. Съоръжения и други ДМА	2577	2	1	2578		2578	2227	21			2248			2248	330	
4. Предоставени аванси и ДМА в процес на изгражд.	490			490		490	447	2			449			449	41	
Обща сума II:	5638	2	1	5639		5639	3809	41			3850			3850	1789	
III. ДЪЛГОСРОЧНИ ФИНАНСОВИ АКТИВИ																
1. Акции и дялове в предприятия от група																
2. Предоставени заеми на предприятия от група																
3. Акции и дялове в асоциирани и смес. предпр.																
4. Предост. заеми, свърз. с асоц. и смес. предпр.																
5. Дългосрочни инвестиции																
6. Други заеми																
7. Изкупени собствени акции																
Обща сума III:																
IV. ОТСРОЧЕНИ ДАНОЦИ	35			35		35									35	
Обща сума IV:	35			35		35									35	
ОБЩ СБОР (I + II + III + IV):	5758	2	1	5759		5759	3876	42			3918			3918	1841	

Гл. счетоводител /съставител:

/Л. Драгнева/

Изпълнителен директор

/инж. В. Върбанов/