

„БРЯСТ - Д” АД

**ГОДИШЕН ФИНАНСОВ ОТЧЕТ,
ГОДИШЕН ДОКЛАД ЗА ДЕЙНОСТТА
И
ОДИТОРСКИ ДОКЛАД**

31 декември 2014 г.

гр. Добрич

" БРЯСТ - Д " АД

**ОТЧЕТ
ЗА ФИНАНСОВОТО СЪСТОЯНИЕ
КЪМ 31.12.2014 Г.**

	Приложения	2014 г. ХИЛ.ЛВ.	2013 г. ХИЛ.ЛВ.
АКТИВИ			
Нетекущи активи			
Имоти, машини и оборудване	3	1 522	1 188
Активи в процес на изграждане			35
Отсрочени данъчни активи	5	16	50
Общо нетекущи активи		1 538	1 273
Текущи активи			
Материални запаси	6	97	159
Търговски и други вземания	7	235	70
Парични средства	8	209	99
Общо текущи активи		541	328
ОБЩО АКТИВИ		2 079	1 601
СОБСТВЕН КАПИТАЛ И ПАСИВИ			
Регистриран капитал и резерви			
Регистриран капитал	9	400	400
Резерви	10	1 051	1 222
Неразпределена печалба /(Непокрита загуба)		15	(206)
Текуща печалба / (загуба)		529	50
Общо собствен капитал		1 995	1 466
Нетекущи пасиви			
Задължения по финансов лизинг	11	11	
Общо			
Текущи пасиви			
Търговски и други задължения	12	66	85
Задължения по финансов лизинг	11	5	18
Банков заем	13	2	32
Общо текущи пасиви		73	135
ОБЩО СОБСТВЕН КАПИТАЛ И ПАСИВИ		2 079	1 601

Съставител:


Евтимия Райкова

Прокурист:

Жулиета Петрова

25 февруари 2015 г.

Регистриран одитор:



Приложенията от стр. 6 до стр. 31 са неразделна част от настоящия финансов отчет
Годишен финансов отчет към 31 декември 2014 г.

" БРЯСТ - Д " АД


ОТЧЕТ ЗА ВСЕОБХВАТНИЯ ДОХОД ЗА 2014 Г.

	Приложения	2014 г. ХИЛ.ЛВ.	2013 г. ХИЛ.ЛВ.
Приходи	14	1 212	938
Други доходи от дейността, нетно	15	853	110
Промени в запасите от готова продукция и незавършено производство	16	27	(47)
Разходи за материали	17	(674)	(536)
Разходи за външни услуги	18	(218)	(75)
Разходи за персонала	19	(307)	(215)
Разходи за амортизация	3	(53)	(28)
Други разходи	20	(271)	(102)
Печалба от оперативна дейност		<u>569</u>	<u>45</u>
Финансови разходи	21	(6)	(11)
Печалба		<u>563</u>	<u>34</u>
Разход за данък въру печалбата	5,22	(34)	16
Нетна печалба за периода		<u>529</u>	<u>50</u>
ОБЩО ВСЕОБХВАТЕН ДОХОД ЗА ГОДИНАТА		<u>529</u>	<u>50</u>
Доход на акция (лева):	10	1.32	0.13

Съставител:
Евтимия Райкова

Прокурист:
Жулиета Петрова

Регистриран одитор:



24.02.2015г.

25 февруари 2015 г.

Приложенията от стр. 6 до стр. 31 са неразделна част от настоящия финансов отчет
Годишен финансов отчет към 31 декември 2014 г.

" БРЯСТ - Д " АД

ОТЧЕТ ЗА ПАРИЧНИТЕ ПОТОЦИ ЗА 2014 Г.

	Приложения	2014 г. ХИЛ.ЛВ.	2013 г. ХИЛ.ЛВ.
Парични потоци от оперативна дейност			
Постъпления от клиенти		1 437	1 132
Плащания на доставчици		(1 193)	(681)
Плащания на персонала и за социално осигуряване		(287)	(222)
Платени данъци (без данъци върху печалбата)		(97)	(73)
Възстановени данъци (без данъци върху печалбата)			12
Платени банкови такси		(3)	(2)
Други постъпления / (плащания), нетно		710	(40)
Нетни парични потоци от / (използвани в) оперативна дейност		567	126
Парични потоци от инвестиционна дейност			
Постъпления от продажба на имоти, машини и съоръжения		72	34
Покупки на имоти, машини и съоръжения		(463)	(7)
Нетни парични потоци от инвестиционна дейност		(391)	27
Парични потоци от финансова дейност			
Постъпления от краткосрочни банкови заеми			32
Изплащане на краткосрочни банкови заеми		(30)	
Платени лихви по краткосрочни банкови заеми		(1)	(3)
Изплащане на краткосрочни заеми от свързани лица			(38)
Платени лихви по краткосрочни заеми от свързани лица			(1)
Плащания по финансов лизинг		(35)	(68)
Нетни парични потоци от финансова дейност		(66)	(78)
Нетно увеличение / намаление на паричните средства и парични еквиваленти		110	75
Парични средства и парични еквиваленти на 1 януари		99	24
Парични средства и парични еквиваленти на 31 декември	8	209	99

Съставител:
Евтимия Райкова

Прокурист:
Жулиета Петрова

25 февруари 2015 г.

Регистриран одитор:

0719 Виолета
Деветаква
Регистриран одитор

24.01.2015 г.

Приложенията от стр. 6 до стр. 31 са неразделна част от настоящия финансов отчет
Годишен финансов отчет към 31 декември 2014 г.

" БРЯСТ - Д " АД


ОТЧЕТ ЗА ПРОМЕНИТЕ В СОБСТВЕНИЯ КАПИТАЛ КЪМ 2014 Г.

	Основен акционерен капитал	Преоценъчен резерв имоти, машини и оборудване	Други резерви	Неразпреде- лена печалба / (Непокрита загуба) Печалба /(Загуба)	Общо собствен капитал
Салдо към 01 януари 2013 г.	400	494	738	(216)	1 416
Общ всеобхватен доход за годината, в т.ч.:				50	50
Печалба за периода				50	50
Прехвърляне към неразпределена печалба		(10)		10	-
Салдо към 31 декември 2013 г.	400	484	738	(156)	1 466
Салдо към 01 януари 2014 г.	400	484	738	(156)	1 466
Общ всеобхватен доход за годината, в т.ч.:				529	529
Печалба за периода				529	529
Покриване на загуби			(156)	156	-
Прехвърляне към неразпределена печалба		(15)		15	-
Салдо към 31 декември 2014 г.	400	469	582	544	1 995

Съставител:
Евтимия Райкова





Прокурисст:
Жулиета Петрова



25 февруари 2015 г.

Регистриран одитор:



27.01.2015 г.

Приложенията от стр. 6 до стр. 31 са неразделна част от настоящия финансов отчет
Годишен финансов отчет към 31 декември 2014 г.