


ОТЧЕТ ЗА ФИНАНСОВОТО СЪСТОЯНИЕ
(СЧЕТОВОДЕН БАЛАНС)


Раздели и балансови статии	Бележки	За годината, завършваща на 31.12.2013 г.	За годината, завършваща на 31.12.2012 г.
АКТИВИ			
Нетекущи активи			
Инвестиции в дъщерни и асоциирани предприятия	1	4788	4788
Търговски и други вземания	2	13314	7442
Общо нетекущи активи:		18102	12230
Текущи активи			
Търговски и други вземания	2	2786	7939
Пари и парични еквиваленти	3	3	4
Всичко текущи активи:		2789	7943
ВСИЧКО АКТИВИ		20891	20173
СОБСТВЕН КАПИТАЛ И ПАСИВИ			
Собствен капитал			
Акционерен капитал	4	2357	2357
Резерви	5	5533	5533
Натрупана печалба (загуба)	6	2221	1815
Текуща печалба (загуба)	6	81	406
Всичко собствен капитал		10192	10111
Текущи пасиви	7		
Задължения по получени заеми от банки		157	95
Задължения към свързани предприятия		10436	9902
Търговски и други задължения		12	13
Задължения към персонала		87	45
Данъчни и осигурителни задължения		7	7
Други			
Всичко текущи пасиви		10699	10062
Обща сума на пасивите		10699	10062
ВСИЧКО КАПИТАЛ И ПАСИВИ		20891	20173


Отчетът за финансовото състояние следва да се разглежда заедно с пояснителните бележки от стр.7 до стр. 32, представляващи неразделна част от финансовите отчети.

Дата: 21.02.2014 г.

Издаването на финансовите отчети беше оторизирано от Управителния съвет на 25.02.2014 г. и бяха подписани от тяхно име.

Съставител: 
/Ан. Русанова/

Исполнителен директор: 
/Даниел Ризов/

Заверил, съгласно доклад: 
Дата: 29.03.2014 (ДЕС Блага Сьбева)

Блага Сьбева
0543




ОТЧЕТ ЗА ВСЕОБХВАТНИЯ ДОХОД
(по метода същност на разходите)

Наименование на приходите и разходите	Бележки	За годината, завършваща на 31.12.2013 г.	За годината, завършваща на 31.12.2012 г.
Нетни приходи от оперативна дейност		23	24
Оперативни разходи			
Разходи за суровини, материали и консумативи	8	(11)	(8)
Разходи за външни услуги	9	(126)	(144)
Разходи за персонала	10	(265)	(269)
Други оперативни разходи		(11)	(11)
Всичко оперативни разходи		(413)	(432)
Финансови приходи	11	865	1368
Финансови разходи	11	(394)	(554)
Финансови приходи/разходи, нетно	11	471	814
Печалба (загуба) преди данъци		81	406
Разход за данъци	12	0	0
Нетна печалба (загуба) за периода		81	406
Друг всеобхватен доход		0	0
Общ всеобхватен доход		81	406
Доход на акция	13		


Приложенията от страница 7 до страница 32 са неразделна част от финансовите отчети.

Дата: 21.02.2014 г.

Удостоверено е, че издаването на финансовите отчети беше оторизирано от Управителния съвет на 25.02.2014 г. и бяха подписани от тяхно име.

Съставител: 
/Ан. Русанова/



Изпълнителен директор: 
/Хр. Илиев/

Заверил, съгласно доклад: 

Дата: 31.03.2014 (ДЕС Блага Събева)




ОТЧЕТ ЗА ПАРИЧНИТЕ ПОТОЦИ

Показатели	За годината, Завършваща на 31.12.2013 г.			За годината, завършваща на 31.12.2012 г.		
	Постъп- ления	Плаща- ния	Нетен поток	Постъп- Ления	Плаща- ния	Нетен Поток
Парични потоци от Оперативна дейност						
Парични потоци, свързани с търговски контрагенти	13	71	(58)	31	58	(27)
Парични потоци, свързани с трудови възнаграждения		259	(259)		330	(330)
Други		53	(53)	1	94	(93)
Всичко парични потоци от Оперативна дейност	13	383	(370)	32	482	(450)
Парични потоци от инвестиционна дейност						
Покупка/продажба на инвестиции				770	21	749
Получени дивиденди	74		74	35		35
Всичко парични потоци от инвестиционна дейност	74		74	805	21	784
Парични потоци от Финансова дейност						
Получени/предоставени заеми	387	641	(254)	72	363	(291)
Други постъпления/плащания от финансова дейност	549		549		42	(42)
	936	641	295	72	405	(333)
Промяна на паричните Средства през периода	1023	1024	(1)	909	908	1
Парични средства в началото на периода			4			3
Парични средства в края периода			3			4


Приложенията от страница 7 до страница 32 са неразделна част от финансовите отчети.

Дата: 21.02.2014 г.

Издаването на финансовите отчети беше оторизирано от Управителния съвет на 25.02.2014 г. и бяха подписани от тяхно име.

Съставител: 
/Ан. Русанова/



Изпълнителен директор: 
/Хр. Илиев/

Заверил, съгласно доклад: 
Дата: 24-03-2014 (ДЕС Блага Събева)

„ФАВОРИТ ХОЛД“ АД
ГОДИШНИ ФИНАНСОВИ ОТЧЕТИ ЗА 2013 Г.

(всички суми са в хиляди лева)


**ОТЧЕТ
ЗА ПРОМЕНЕТЕ В СОБСТВЕНИЯ КАПИТАЛ**

Показатели	Основен капитал	Премии от емисии	Общи резерви	Други резерви	Печалба (загуба)	Общо
Салдо на 1 януари 2012 г.	2357	14	323	5196	1815	9705
Финансов резултат за 2012 г.					406	406
Салдо на 31 декември 2012	2357	14	323	5196	2221	10111
Салдо на 1 януари 2013 г.	2357	14	323	5196	2221	10111
Финансов резултат за 2013 г.					81	81
Салдо на 31 декември 2013	2357	14	323	5196	2302	10192


Приложенията от страница 7 до страница 32 са неразделна част от финансовите отчети.

Дата: 21.02.2014 г.

Издаването на финансовите отчети беше оторизирано от Управителния съвет на 25.02.2014 г. и бяха подписани от тяхно име.

Съставител: 
/Ан. Русанова/



Изпълнителен директор: 
/Хр. Илиев/

Заверил, съгласно доклад: 

Дата: 31.03.2014 (ДЕС Блага Събева)

