

ОТЧЕТ ЗА ВСЕОБХВАТНИЯ ДОХОД	2
ОТЧЕТ ЗА ФИНАНСОВОТО СЪСТОЯНИЕ	3
ОТЧЕТ ЗА ПАРИЧНИТЕ ПОТОЦИ	4
ОТЧЕТ ЗА ПРОМЕНИТЕ В СОБСТВЕНИЯ КАПИТАЛ	5


## ПРИЛОЖЕНИЯ КЪМ ФИНАНСОВИЯ ОТЧЕТ

1. ИНФОРМАЦИЯ ЗА ДРУЖЕСТВОТО.....	6
Собственост и управление .....	6
Предмет на дейност .....	6
Сравнителна таблица на произведената продукция.....	7
Сравнителна таблица на реализираната продукция.....	8
2. ПРИХОДИ ОТ ПРОДАЖБИ И ДРУГИ ДОХОДИ ОТ ДЕЙНОСТТА.....	8
3. РАЗХОДИ ЗА ДЕЙНОСТТА:.....	8
4. ФИНАНСОВИ ПРИХОДИ / (РАЗХОДИ), НЕТНО .....	10
5. ИМОТИ, МАШИНИ И ОБОРУДВАНЕ.....	11
6. НЕМАТЕРИАЛНИ АКТИВИ.....	12
7. МАТЕРИАЛНИ ЗАПАСИ .....	12
8. ТЪРГОВСКИ И ДРУГИ ВЗЕМАНИЯ.....	13
9. ПАРИЧНИ СРЕДСТВА .....	13
10. КАПИТАЛ И РЕЗЕРВИ .....	13
Основен акционерен капитал.....	13
Дивиденди .....	13
Акции .....	14
11. ТЪРГОВСКИ И ДРУГИ ЗАДЪЛЖЕНИЯ .....	14
12. ЗАДЪЛЖЕНИЯ КЪМ СВЪРЗАНИ ПРЕДПРИЯТИЯ И СДЕЛКИ С ТЯХ .....	15
13. НЕТЕКУЩИ ПАСИВИ.....	16
14. ПОЛУЧЕНИ БАНКОВИ ЗАЕМИ .....	16
15. ДАННИ ЗА БРОЯ, ОБРАЗОВАНИЕТО И КВАЛИФИКАЦИЯТА НА ПЕРСОНАЛА.....	17

УНИПАК АД  
 ОТЧЕТ ЗА ВСЕОБХВАТНИЯ ДОХОД  
 За 2013 година

	Приложения	За 2013 година	За 2012 година
		ХИЛ.ЛВ	ХИЛ.ЛВ
Приходи от продажби	2	30 873	34 610
Други доходи от дейността	2	1 874	1 451
Приходи от финансиране		375	190
Изменение на наличностите от незавършено производство и готова продукция		(12)	(421)
Разходи за материали	3	(22 738)	(26 087)
Разходи за външни услуги		(838)	(1 146)
Разходи за персонала		(1 608)	(1 594)
Балансова стойност на продадените активи		(2 860)	(1 772)
Разходи за амортизации		(1 873)	(1 195)
Други разходи		(36)	(88)
Финансови приходи / (разходи), нетно	4	(456)	(548)
<b>Печалба/(загуба) преди данъци върху печалбата</b>		<b>2 701</b>	<b>3 400</b>
Икономия от / (разход за) данъци върху печалбата		(270)	(321)
<b>Печалба/(загуба) за периода</b>		<b>2 431</b>	<b>3 079</b>
<b>ОБЩО ВСЕОБХВАТЕН ДОХОД ЗА ПЕРИОДА</b>		<b>2 431</b>	<b>3 079</b>
Доход на акция		1,07 лв	1,36 лв

Председател на Съвета на Директорите:

  
 /Тодор Чаков/

Съставител:

  
 /Емилия Армова/



Дата: 28.01.2014 г.

УНИПАК АД  
 ОТЧЕТ ЗА ФИНАНСОВОТО СЪСТОЯНИЕ  
 към 31.12.2013 година

	Приложения	31 Декември 2013 г.	31 Декември 2012 г.
		хил.лв	хил.лв
<b>АКТИВИ</b>			
<b>Нетекущи активи</b>			
Имоти, машини и оборудване	5	16 253	17 345
Нематериални активи	6	115	139
<b>Общо</b>		<b>16 368</b>	<b>17 484</b>
<b>Текущи активи</b>			
Материални запаси	7	9 211	8 285
Търговски и други вземания	8	3 180	6 629
Парични средства	9	403	31
<b>Общо</b>		<b>12 794</b>	<b>14 945</b>
<b>ОБЩО АКТИВИ</b>		<b>29 162</b>	<b>32 429</b>
<b>СОБСТВЕН КАПИТАЛ И ПАСИВИ</b>			
<b>Собствен капитал</b>			
Основен (акционерен) капитал	10	2 272	2 272
Резерви		2 806	2 806
Неразпределена печалба		9 423	6 435
Текуща печалба/(загуба)		2 431	3 079
<b>Общо</b>		<b>16 932</b>	<b>14 592</b>
<b>Пасиви</b>			
<b>Нетекущи задължения</b>			
Пасиви по отсрочени данъци		57	57
Нетекущи задължения по финансов лизинг	13	1 347	2 463
Задължения по получени заеми от банки	14	2 144	2 770
Други			4
<b>Общо</b>		<b>3 548</b>	<b>5 294</b>
<b>Текущи задължения</b>			
Търговски и други задължения	11,12	5 592	7 173
Текуща част по получени дългосрочни заеми от банки		626	2 247
Текуща част от финансов лизинг		1 123	1 406
<b>Общо</b>		<b>7 341</b>	<b>10 826</b>
<b>Финансирания</b>		<b>1 341</b>	<b>1 717</b>
<b>ОБЩО ПАСИВИ</b>		<b>12 230</b>	<b>17 837</b>
<b>ОБЩО СОБСТВЕН КАПИТАЛ И ПАСИВИ</b>		<b>29 162</b>	<b>32 429</b>

Председател на Съвета на Директорите:

*Тодор Чиков*

Съставител:

*Емилия Армова*



Дата: 28.01.2014 г.

За 2013 година      За 2012 година

	ХИЛ.ЛВ	ХИЛ.ЛВ
<b>А. Парични потоци от оперативна дейност</b>		
Постъпления от клиенти	39 248	39 589
Плащания на доставчици	(29 178)	(34 680)
Плащания, свързани с възнаграждения	(1 589)	(1 569)
Платени /възстановени данъци (без корпоративен данък върху печалбата)	(2 965)	(1 931)
Платени корпоративни данъци върху печалбата	(513)	(133)
Платени /получени банкови такси и лихви	6	(25)
Други постъпления /плащания от оперативна дейност	(28)	(14)
<b>Нетен паричен поток от оперативна дейност (А):</b>	<b>4 981</b>	<b>1 237</b>
<b>Б. Парични потоци от инвестиционна дейност</b>		
Покупка на дълготрайни активи	(474)	(5 086)
Други постъпления /плащания от инвестиционна дейност		535
<b>Нетен поток от инвестиционна дейност (Б):</b>	<b>(474)</b>	<b>(4 551)</b>
<b>В. Парични потоци от финансова дейност</b>		
Постъпления/плащания на заеми и лихви	(2 442)	4 865
Платени задължения по лизингови договори	(1 591)	(1 501)
Платени дивиденди	(89)	(89)
Други постъпления /плащания от финансова дейност	(13)	(32)
<b>Нетен паричен поток от финансова дейност (В):</b>	<b>(4 135)</b>	<b>3 243</b>
<b>Г. Изменения на паричните средства през периода (А+Б+В):</b>	<b>372</b>	<b>(71)</b>
<b>Д. Парични средства в началото на периода</b>	<b>31</b>	<b>102</b>
<b>Е. Парични средства в края на периода</b>	<b>403</b>	<b>31</b>

Председател на Съвета на Директорите:

/Годор Чаков/

Съставител:

/Емилия Армова/

Дата: 28.01.2014 г.


УНИПАК АД

ОТЧЕТ ЗА ПРОМЕНИТЕ В СОБСТВЕНИЯ КАПИТАЛ

към 31.12.2013 година


Приложения	Основен капитал BGN'000	Резерви BGN'000	Неразпределени печалба BGN'000	Общо собствен капитал BGN'000
Салдо на 01 януари 2012	2 272	2 806	6 526	11 604
Разпределение на печалбата за:				
Резерви				
Дивиденди	10		(91)	(91)
Печалба/(загуба) за периода			3 079	3 079
Салдо на 31 декември 2012	2 272	2 806	9 514	14 592
Салдо на 01 януари 2013	2 272	2 806	9 514	14 592
Разпределение на печалбата за:				
Резерви				
Дивиденди	10		(91)	(91)
Печалба/(загуба) за периода			2 431	2 431
Салдо на 31 декември 2013	2 272	2 806	11 854	16 932

Председател на Съвета на Директорите:

  
/Тодор Чаков/



Съставител:

  
/Емилия Армова/

Дата: 28.01.2014 г.

УНИПАК АД ПАВЛИКЕНИ  
МЕЖДИНЕН ФИНАНСОВ ОТЧЕТ ЗА ЧЕТВЪРТТО ТРИМЕСЕЧИЕ НА 2013 ГОДИНА

1. ИНФОРМАЦИЯ ЗА ДРУЖЕСТВОТО

Унипак АД е търговско дружество, създадено през 1996 година. Дружеството е със седалище и адрес на управление гр. Павликени, ул. Тошо Кътев № 13 пк 5200. Съдебната регистрация на Унипак АД е с Решение от 03.01.1996 г. на Великотърновски окръжен съд по ФД № 6.

E-mail: [unipack@vestel.bg](mailto:unipack@vestel.bg)

Web: [www.unipackbg.com](http://www.unipackbg.com)

тел.0610/51 104

факс 0610/51 109

**Собственост и управление**

Унипак АД е публично дружество съгласно Закона за публично предлагане на ценни книжа. Към 31 декември 2013 г. разпределението на акционерния капитал на дружеството е както следва:

	Брой акции	Процент
ДФ АЛФА ИЗБРАНИ АКЦИИ СОФИЯ	4281	0,19%
БУЛБРОКЪРС ЕАД СОФИЯ	1840	0,08%
ПОЛИПРОД КЪМПАНИ АД СОФИЯ	920	0,04%
ЮРОБАНК И ЕФ ДЖИ БЪЛГАРИЯ АД СОФИЯ	14008	0,62%
НИКА МГ ООД ХАРМАНЛИ	400	0,02%
В М КАПИТАЛ ЕООД ТЪРГОВИЩЕ	78145	3,44%
ФОРТ ООД ПЛОВДИВ	1112100	48,95%
ИНТЕРНЕТЪНЪЛ ПАКИДЖИНГ ЕООД ПЛОВДИВ	900000	39,61%
ЮГ МАРКЕТ АД ПЛОВДИВ	4464	0,20%
ДФ ЮГ МАРКЕТ МАКСИМУМ	3042	0,13%
ДФ ЮГ МАРКЕТ ОПТИМУМ	1202	0,05%
ФИЗИЧЕСКИ ЛИЦА	151578	6,67%
ОБЩО	2271980	100,00%

Към 31.12.2013 г. Дружеството се управлява и представлява от Съвет на директорите в състав:

Тодор Симеонов Чаков	- председател на СД
Христо Димитров Христатиев	- зам-председател
Димитър Станчев Господинов	- член и изпълнителен директор

Дружеството се представлява от Тодор Симеонов Чаков, Христо Димитров Христатиев и Димитър Станчев Господинов заедно и поотделно.

**Предмет на дейност**

Предметът на дейност на дружеството включва:

- производство на опаковки и други продукти от картон и велпапе;
- извършване на печатарски услуги;
- търговия със суровини, материали и готови изделия;
- извършване на превози в страната и чужбина.

Основни продукти и услуги

- опаковки от картон за хранително-вкусовата, парфюмерийната и лека промишленост, изделия за цигарената промишленост и индустриални продукти;
- опаковки от сдвоен материал или еднослойни за хранително вкусовата промишленост, леката промишленост и индустриални стоки;
- пликове за брашно от хартия или специални полимерни материали;
- тавички за еднократна употреба;
- шпули;
- специални еструдирани хартии и картони;
- каширано алуминиево фолио;
- извършване на печатарски услуги: флексопечат, офсетов печат, щанцоване, лепене, екструдиране, каширане с различни материали, разролване, форматиране и рязане на картон;

През последните три години производството и търговията са както следва:

Наименование	2011 г.		2012 г.		2013 г.	
	тона	хил.лв	тона	хил.лв	тона	хил.лв
Производство на опаковки :	7881	25777	9712	33333	7684	29164
В.т.ч. Вътр.пазар	7845	25665	9664	33083	7271	27383
Износ	36	112	48	250	413	1781
Реализация	7886	25907	9728	33367	7710	29254
В т.ч.Вътр.пазар	7850	25795	9680	33117	7297	27473
Износ	36	112	48	250	413	1781

#### Сравнителна таблица на произведената продукция

Продуктова структура	2011 г.		2012 г.		2013 г.	
	Натура	Стойн.	Натура	Стойн.	Натура	Стойн.
	Тона	хил.лв	тона	хил.лв	тона	хил.лв
Опаковки от картон	3846	12641	6279	21287	4585	16539
Опаковки от каширано микровелпапе	1691	2397	1331	1739	948	1205
Опаковки от хромова хартия	49	190	48	247	68	406
Екстр.хартии без печат	256	812	131	399	119	391
Екстр.опаковки с печат	300	1359	330	1509	332	1539
Каширано фолио с хартия	715	4167	688	4105	696	4399
Пликове и кесии	6	26	9	37	53	46
Парафинирани хартии	28	70	27	75	23	58
Каширан картон	0	0	0	0	1	1
Книжни гилзи	51	64	50	58	50	65
Опаковки върху полипропил.	81	539	79	529	53	343
Опаковки от сдвоен материал	225	1728	183	1530	234	2006
Друга продукция	128	599	103	622	95	788
Пликове от полипропилен	210	962	188	924	181	1173
Ишлеме	295	223	266	272	246	205
Всичко:	7881	25777	9712	33333	7684	29164

УНИПАК АД ПАВЛИКЕНИ  
МЕЖДИНЕН ФИНАНСОВ ОТЧЕТ ЗА ЧЕТВЪРТТО ТРИМЕСЕЧИЕ НА 2013 ГОДИНА

**Сравнителна таблица на реализираната продукция**

Продуктова структура	2011 г.		2012 г.		2013 г.	
	Натура	Стойн.	Натура	Стойн.	Натура	Стойн.
	тона	хил.лв	тона	хил.лв	тона	хил.лв
Опаковки от картон	3854	12665	6277	21278	4588	16515
Опаковки от каширано микровелпапе	1715	2440	1340	1745	951	1211
Опаковки от хромова хартия	48	186	48	245	68	413
Екстр.хартии без печат	250	794	133	414	121	396
Екстр.опаковки с печат	306	1386	329	1501	338	1562
Каширано фолио с хартия	727	4235	687	4105	696	4396
Пликове и кесии	6	25	8	34	56	55
Парафинирани хартии	29	73	25	70	28	69
Каширан картон	5	5	1	1	1	1
Книжни гилзи	45	56	56	65	49	61
Опаковки върху полипропил.	81	538	79	528	55	353
Опаковки от сдвоен материал	224	1723	184	1531	237	2054
Друга продукция	94	613	106	647	93	803
Ишлеме	295	222	266	272	249	206
Пликове от полипропилен	207	946	189	931	180	1159
<b>Всичко:</b>	<b>7886</b>	<b>25907</b>	<b>9728</b>	<b>33367</b>	<b>7710</b>	<b>29254</b>

**2. ПРИХОДИ ОТ ПРОДАЖБИ И ДРУГИ ДОХОДИ ОТ ДЕЙНОСТТА**

*Приходите от продажби включват:*

	2013 г. BGN '000	2012 г. BGN '000
Приходи от продажба на продукция	29254	33367
Приходи от продажба на стоки	1384	1136
Приходи от продажба на услуги	235	107
Други приходи от продажби в т.ч.	1874	1451
- на ДМА	-	528
- на материали	1405	440
- на амбалаж	163	258
- на балирана хартия	113	165
- други	157	60
- отписани задължения	36	-
Приходи от финансираня	375	190
<b>Общо</b>	<b>33122</b>	<b>36251</b>

**3. РАЗХОДИ ЗА ДЕЙНОСТТА:**

4.a. Разходите за материали включват:

2013 г. BGN '000	2012 г. BGN '000
---------------------	---------------------



Разходи за суровини и материали	20432	23345
Разходи за спомагателни материали	792	770
Разходи за канцеларски материали	10	9
Разходи за горива и електроенергия	891	948
Разходи за вода	11	19
Разходи за резервни части	388	833
Други	214	163
Общо	<b>22738</b>	<b>26087</b>

## 4.б. Разходите за външни услуги включват:

	2013 г. BGN '000	2012 г. BGN '000
Застраховки	40	31
Данъци и такси	17	29
Граждански договори	14	13
Наеми	41	86
Пощенски, куриерски и съобщителни услуги	32	21
Нает транспорт	316	417
Текущи ремонти	249	85
Правни и одиторски услуги	9	14
Услуги с подизпълнител	89	425
Други	31	25
Общо	<b>838</b>	<b>1146</b>

## 4.в. Разходи за персонал

	2013 г. BGN '000	2012 г. BGN '000
Разходи за заплати	1363	1350
Разходи за социално осигуряване	240	237
Разходи за неизползвани отпуски	5	7
Общо	<b>1608</b>	<b>1594</b>

## 4.г. Други разходи

	2013 г. BGN '000	2012 г. BGN '000
Разходи за командировки	4	27
Разходи за брак на материални запаси	3	3
Отписани вземания	2	18
Обезценка на вземания	-	14
Данък върху разходите	1	
Неустойки и санкции	2	4
Такси и лихви	1	16
Други	23	6
Общо	<b>36</b>	<b>88</b>

УНИПАК АД ПАВЛИКЕНИ  
МЕЖДИНЕН ФИНАНСОВ ОТЧЕТ ЗА ЧЕТВЪРТТО ТРИМЕСЕЧИЕ НА 2013 ГОДИНА

4.д.Балансова стойност на продадени активи

	2013 г. BGN '000	2012 г. BGN '000
Продажба на материали	1541	647
Продажба на стоки	1319	1057
Продажба на дълготрайни активи	-	68
<b>Общо</b>	<b>2860</b>	<b>1772</b>

4. ФИНАНСОВИ ПРИХОДИ / (РАЗХОДИ), НЕТНО

	2013 г. BGN '000	2012 г. BGN '000
4 а) Финансови приходи, по видове:		
Приходи от лихви	21	9
Общо финансови приходи	<b>21</b>	<b>9</b>
4 б) Финансови разходи, по видове:		
Разходи за лихви	(426)	(478)
Отрицателни курсови разлики	(10)	(14)
Други	(41)	(65)
Общо финансови разходи	<b>(477)</b>	<b>(557)</b>
<b>Финансови приходи-/(разходи) нетно</b>	<b>(456)</b>	<b>(548)</b>

	2013 г. BGN '000	2012 г. BGN '000
Приходи от продажби	32747	36061
Разходи по икономически елементи	29965	32303
Резултат от произв.дейност /печалба или загуба/	+2782	+3758
Рентабилност на произв.дейност	9,28%	11,63%

Брутната печалба за 2013 г. възлиза на 2 701 хил. лв., срещу 3 400 хил. лв. печалба за 2012 г.

	2011 г.	2012 г.	2013 г.
<b>Показатели за рентабилност</b>			
-коефициент на рентабилност на приходите от продажби (финансов резултат)/(нетен размер на приходите от продажби)	0,062	0,085	0,074
-коефициент на рентабилност на собствения капитал (финансов резултат)/(собствен капитал)	0,147	0,211	0,144
-коефициент на рентабилност на пасивите (финансов резултат)/(пасиви)	0,155	0,173	0,199
-коефициент на капитализация на активите (финансов резултат)/(сума на реалните активи)	0,075	0,095	0,083
<b>Показатели за ликвидност</b>			
-коефициент на обща ликвидност (краткотрайни активи)/(краткосрочни задължения)	1,478	1,380	1,743
-коефициент за бърза ликвидност (краткосрочни вземания+краткоср.инвестиции+ парични средства)/(краткосрочни задължения)	0,573	0,615	0,488
<b>Коефициент на финансова автономност</b>			

## УНИПАК АД ПАВЛИКЕНИ

## МЕЖДИНЕН ФИНАНСОВ ОТЧЕТ ЗА ЧЕТВЪРТТО ТРИМЕСЕЧИЕ НА 2013 ГОДИНА

-коэффициент на финансова автономност (собствен капитал)/(краткосрочни пасиви)	1,637	1,348	2,306
-коэффициент на задлъжнялост (краткосрочни пасиви)/(собствен капитал)	0,611	0,742	0,434
<b>Обръщаемост на краткотрайните материални активи</b>			
- времетраене на 1 оборот в дни (средна наличност на краткотрайните мат.активи x 360)/(нетен размер на приходите от продажби)	79	73	96
- брой на оборотите (нетен размер на приходите от продажби)/(ср.наличност на кратк.мат.активи)	4,54	4,906	3,743
Период на събиране на вземанията от клиенти (ср.наличност на вземания от клиенти x 360)/(нетен размер на приходите от продажби)	46 дни	40 дни	39 дни
Период на погасяване на задълженията към доставчици (ср.наличност на задължения към доставчици x 360)/(сума на доставките)	67 дни	57 дни	67 дни

## 5. ИМОТИ, МАШИНИ И ОБОРУДВАНЕ

	Земя и сгради	Машини, съоръжения и оборудване	Транспортни средства	Инвентар и други	Разходи за придобиване на ДМА	Общо
	BGN '000	BGN '000	BGN '000	BGN '000	BGN '000	BGN '000
Отчетна стойност						
Салдо на 1 януари 2013	1851	17742	518	205	2359	22675
Придобити		2970	64	9	779	3822
Отписани		(24)	(3)	(13)	(3043)	(3083)
Салдо на 31 декември 2013	1851	20688	579	201	95	23414
Натрупана амортизация						
Салдо на 1 януари 2013	528	4631	92	79	-	5330
Начислена	20	1796	26	7	-	1849
Отписана		(2)	(3)	(13)	-	(18)
Салдо на 31 декември 2013	548	6425	115	73		7161
Балансова стойност на 31 декември 2013	1303	14263	464	128	95	16253
	Земя и сгради	Машини, съоръжения и оборудване	Транспортни средства	Инвентар и други	Разходи за придобиване на ДМА	Общо
	BGN '000	BGN '000	BGN '000	BGN '000	BGN '000	BGN '000

УНИПАК АД ПАВЛИКЕНИ  
МЕЖДИНЕН ФИНАНСОВ ОТЧЕТ ЗА ЧЕТВЪРТТО ТРИМЕСЕЧИЕ НА 2013 ГОДИНА

Отчетна стойност						
Салдо на 1 януари 2012	1851	14290	516	119	16	16792
Придобити		3993	148	90	6607	10838
Отписани		(541)	(146)	(4)	(4264)	(4955)
Салдо на 31 декември 2012	1851	17742	518	205	2359	22675
Натрупана амортизация						
Салдо на 1 януари 2012	508	4042	152	79	-	4781
Начислена	20	1131	19	3	-	1173
Отписана		(542)	(79)	(3)	-	(624)
Салдо на 31 декември 2012	528	4631	92	79		5330
Балансова стойност на 31 декември 2012	1323	13111	426	126	2359	17345

6. НЕМАТЕРИАЛНИ АКТИВИ

	Програмни продукти		Общо	
	2013 г. BGN '000	2012 г. BGN '000	2013 г. BGN '000	2012 г. BGN '000
Отчетна стойност				
Салдо на 1 януари	179	147	179	147
Придобити		32		32
Отписани				
Салдо на 30 декември	179	179	179	179
Натрупана амортизация				
Салдо на 1 януари	40	18	40	18
Начислена амортизация	24	22	24	22
Отписана амортизация				
Салдо на 30 декември	64	40	64	40
Балансова стойност на 30 декември	115	139	115	139

7. МАТЕРИАЛНИ ЗАПАСИ

	31.12.2013 г. BGN '000	31.12.2012 г. BGN '000
Суровини и материали	8492	7544
Готова продукция	299	352
Стоки	67	58
Незавършено производство	353	331
Общо	<b>9211</b>	<b>8285</b>

УНИПАК АД ПАВЛИКЕНИ  
МЕЖДИНЕН ФИНАНСОВ ОТЧЕТ ЗА ЧЕТВЪРТТО ТРИМЕСЕЧИЕ НА 2013 ГОДИНА

8. ТЪРГОВСКИ И ДРУГИ ВЗЕМАНИЯ

	31.12.2013 г. BGN '000	31.12.2012 г. BGN '000
Вземания от клиенти и доставчици в т.ч.	2596	4017
– в лева	2529	4004
– във валута	67	13
Предоставени аванси	203	342
Съдебни вземания	15	0
Присъдени вземания:	348	381
Финансиране от Правителството	-	1871
Други вземания	18	18
Общо	<b>3180</b>	<b>6629</b>

9. ПАРИЧНИ СРЕДСТВА

	31.12.2013 г. BGN '000	31.12.2012 г. BGN '000
Разплащателни сметки	387	13
Блокирани парични		6
Парични средства в каса	16	12
Общо	<b>403</b>	<b>31</b>

10. КАПИТАЛ И РЕЗЕРВИ

	31.12.2013 г. BGN '000	31.12.2012 г. BGN '000
Основен капитал	2272	2272
Фонд Резервен	2806	2806
Неразпределена печалба	9423	6435
Нетна печалба за годината	2431	3079
Общо	<b>16932</b>	<b>14592</b>

*Основен акционерен капитал*

Към 31 декември 2013 г. регистрираният акционерен капитал на Унипак АД възлиза на 2 271 980 лева., разпределен в 2 271 980 бр. поименни безналични акции с номинална стойност на акция 1 лв.

*Дивиденди*

1.Изплатени Дивиденди . Дивидентите се изплащат съгласно решение на Общото събрание на акционерите .

Дивидент	Дата на общото събрание за разпределяне на дивидента	Сума за дивидент лв	Брутен дивидент на 1 акция
1998г.	24.09.1999г.	113 599,00	1,00 лв.

## УНИПАК АД ПАВЛИКЕНИ

## МЕЖДИНЕН ФИНАНСОВ ОТЧЕТ ЗА ЧЕТВЪРТТО ТРИМЕСЕЧИЕ НА 2013 ГОДИНА

1999г.	05.05.2000г.	68 159,40	0,60 лв.
2000г.	20.06.2001г.	56 799,50	0,50 лв.
2001г.	25.06.2002г.	22 719,80	0,20 лв.
2002г.	20.06.2003г.	17 039,85	0,15 лв.
2003г.	15.06.2004г.	13 631,88	0,12 лв.
2004г.	15.06.2005г.	28399,75	0,25 лв.
2005г.	15.06.2006г.	113599,00	1,00 лв.
2007г.	27.06.2008г.	227198,00	0,20 лв.
2008г.	24.06.2009г.	68159,40	0,03 лв.
2009г.	21.06.2010г.	68159,40	0,03 лв.
2010г.	22.06.2011г.	90879,20	0,04 лв.
2011г.	14.06.2012г.	90879,20	0,04 лв.
2012г.	19.06.2013г.	90879,20	0,04 лв.

За 2006г. съгласно Решение на Общото събрание на акционерите, проведено на 29.05.2007 г. дивидент не е изплащан, тъй като резултата за 2006 г. е загуба.

2. Няма пусната емисия ценни книжа

3. Данни за сроковете и зависимостта на емитента от патенти, лицензионни, франчайзингови договори, търговски марки и други обекти на интелектуалната собственост.

Дружеството притежава Сертификат за управление на системата по качество в съответствие с BDS EN ISO 9001:2008 удостоверен от ТЮФ Рейнланд България ЕООД под № TRBA 100 0463. Дата на валидност 23.08.2014 г.

Притежава търговска марка и е единствения производител в България на продукта каширано алуминиево фолио за цигари – “УНИФОЙЛ” – регистров № 46184 от 01.12.2003г. Дата на валидност – 03.04.2022 г.

### Акции

Нетна стойност на активите на акция е изчислен чрез разделянето на нетните активи, включени в баланса, на броя на акциите в обръщение.

	31.12.2013 г.	31.12.2012 г.
Нетни активи /хил.лв./	2806	2806
Средно претеглен брой акции /хил./	2272	2272
Нетна стойност на активите на 1 акция/лв./	1,24	1,24

Основните доходи на акция се изчисляват, като се раздели нетният доход, приписван на акционерите, на средно претегления брой на акциите в обръщение през годината.

	31.12.2013 г.	31.12.2012 г.
Нетна печалба/хил.лв./	2431	3079
Средно претеглен брой на акциите /хил./	2272	2272
Основен доход на акция /лева/	1,07	1,36

### 11. ТЪРГОВСКИ И ДРУГИ ЗАДЪЛЖЕНИЯ

	31.12.2013 г.	31.12.2012 г.
	BGN '000	BGN '000

## УНИПАК АД ПАВЛИКЕНИ

## МЕЖДИНЕН ФИНАНСОВ ОТЧЕТ ЗА ЧЕТВЪРТТО ТРИМЕСЕЧИЕ НА 2013 ГОДИНА

Задължения към доставчици	4684	6075
– в лева	2565	4186
– във валута	2119	1889
Получени аванси	73	39
Задължения към персонала	104	102
Задължения към осигурителни предприятия	41	37
Задължения към бюджета	176	448
Други задължения	15	15
Текуща част по финансов лизинг	1123	1406
Текуща част на задължения по банков кредити	626	2247
Задължения към свързани лица	499	457
<b>Общо</b>	<b>7341</b>	<b>10826</b>

## 12. ЗАДЪЛЖЕНИЯ КЪМ СВЪРЗАНИ ПРЕДПРИЯТИЯ И СДЕЛКИ С ТЯХ

Задълженията са към следните дружества:

	31.12.2013 г. BGN '000	31.12.2012 г. BGN '000
Форт ООД в т.ч.		
- материали	14	295
- стоки	471	123
- услуги	7	30
<b>Общо</b>	<b>492</b>	<b>448</b>

Сделки с „ФОРТ“ ООД / без ДДС / към 31.12.2013 г. :

	2013 г. BGN '000	2012 г. BGN '000
Продажба на:		
- готова продукция	1452	1384
- материали	156	289
- услуги	107	71
- други	1	
<b>Общо</b>	<b>1716</b>	<b>1744</b>

	2013 г. BGN '000	2012 г. BGN '000
Покупка на:		
- материали	997	1190
- стоки	1310	1015
- услуги	96	426
- ДМА	251	
<b>Общо</b>	<b>2654</b>	<b>2631</b>

Вземания от свързани лица към 31.12.2013 г. няма.

Задълженията към акционерите към 31.12.2013 г. са за неизплатени дивиденди в размер на 7 хил.лв.

УНИПАК АД ПАВЛИКЕНИ  
МЕЖДИНЕН ФИНАНСОВ ОТЧЕТ ЗА ЧЕТВЪРТТО ТРИМЕСЕЧИЕ НА 2013 ГОДИНА

13. НЕТЕКУЩИ ПАСИВИ

Към 31.12.2013 г. Дружеството има следните дългосрочни пасиви по дългосрочни лизингови договор както следва:

	31.12.2013 г. BGN '000	31.12.2012 г. BGN '000
Лизингови договори по лизинговани активи:		
Машины „СОМА”	-	215
Машина за топъл печат Brausse 1050 SEF	-	120
Машина велпапе	137	224
Машина Man Roland	1038	1635
Машина PIVAB	172	269
Общо	<b>1347</b>	<b>2463</b>

Задължения по лизингови договори

По дългосрочен лизингов договор		Срок издължаване	Остатък лева	Лихва лева
Уникредит Лизинг АД гр.София	Машина SOMA	08.05.2014	215118	3238
Интерлийз ЕАД гр.София	Машина Brausse	11.12.2014	120152	5200
Интерлийз ЕАД гр.София	Машина велпапе	26.05.2016	224216	22819
Уникредит Лизинг АД гр.София	Машина Man Roland	19.07.2016	1634778	161630
Интерлийз ЕАД гр.София	Машина PIVAB	30.08.2016	275748	22934
			2470012	215821

Разпределението на лизинговите задължения със срок до една година и над една година е както следва:

		До 1г.	над 1г.	
Уникредит Лизинг АД гр.София	Машина SOMA	215118		215118
Интерлийз ЕАД гр.София	Машина Brausse	120152		120152
Интерлийз ЕАД гр.София	Машина велпапе	87636	136580	224216
Уникредит Лизинг АД гр.София	Машина Man Roland	597130	1037648	1634778
Интерлийз ЕАД гр.София	Машина PIVAB	103443	172305	275748
		1123479	1346533	2470012

14. ПОЛУЧЕНИ БАНКОВИ ЗАЕМИ

	31.12.2013 г. BGN '000	31.12.2012 г. BGN '000
Получени банкови заеми	-	5671
Общо	-	<b>5671</b>

Условията, при които са сключени получените банкови заем към 31.12.2013 г. включват:

Кредитор:	УниКредит Булбанк АД
Договорен размер на кредита:	3 357 хил. лева / 1 716 хил. евро /
Вид на кредита:	Инвестиционен
Цел на кредита:	Закупуване на шестцветна офсетова печатна машина
Падеж:	23.09.2017
Обезпечение:	Залог върху придобитата от кредита машина, вземане на



УНИПАК АД ПАВЛИКЕНИ  
МЕЖДИНЕН ФИНАНСОВ ОТЧЕТ ЗА ЧЕТВЪРТТО ТРИМЕСЕЧИЕ НА 2013 ГОДИНА

	субсидията по Оперативна програма „Развитие на конкурентоспособността на българската икономика“ 2007-2013 и търговски вземания.
Салдо към 31.12.2013 г.:	2 770 хил.лв./ 1 416 хил. евро/
Текущ размер	626 хил. лв./ главница /
Нетекуч размер	2 144 хил.лв. / главница /
Договорен лихвен процент	6,5
Платени лихви към 31.12.2013г.	267 хил. лева

Сключен е договор с Уникредит Булбанк АД за хеджиране на лихвения риск по инвестиционния кредит - потвърждение за сделка лихвен суап. Начална дата на сделката е 02.07.2012 г. Дата на Падеж на сделката е 01.07.2014 г. Фиксиран лихвен процент 1,95 % на годишна база. Инвестиционният кредит и суап сделката са договорени в евро. В предвид това ръководството счита, че лихвеният риск, на който е изложено Дружеството, е незначителен.

По сключения договор с Уникредит Булбанк АД от 26.04.2012 г. за хеджиране на лихвения риск по инвестиционния кредит - потвърждение за сделка лихвен суап условната главница за период на изчисление 01.10.2013 г. - 02.01.2014 г. е за 1 439 хил.евро /2 814 хил.лева /. Дата на падеж на лихвения плащане е 02.01.2014 г. Фиксиран лихвен процент 1,95 % на годишна база. Променливият лихвен процент е EUR-EURIBOR-Reuters и за посочения период е 0,22400 %. Нетната лихвена сума е 6 хил. евро / 13 хил.лева /

15. ДАННИ ЗА БРОЯ, ОБРАЗОВАНИЕТО И КВАЛИФИКАЦИЯТА НА ПЕРСОНАЛА

	2011 г.	2012 г.	2013 г.
1. Обща численост на персонала	243	255	245
2. Образователна структура			
-висше образование	35	40	40
-средно специално	74	71	70
-средно образование	108	119	115
-основно	26	25	20

Председател на Съвета на Директорите:

/Тодор Чаков/

Главен счетоводител:

/Емилия Армова/



УНИПАК АД ПАВЛИКЕНИ  
МЕЖДИНЕН ФИНАНСОВ ОТЧЕТ ЗА ЧЕТВЪРТТО ТРИМЕСЕЧИЕ НА 2013 ГОДИНА

ПРИЛОЖЕНИЕ С ПОЯСНИТЕЛНИ БЕЛЕЖКИ ПО МЕЖДИНЕН СЧЕТОВОДЕН ОТЧЕТ  
НА УНИПАК АД ГР. ПАВЛИКЕНИ ЗА ЧЕТВЪРТТО ТРИМЕСЕЧИЕ НА 2013 Г.

УНИПАК АД гр. ПАВЛИКЕНИ, ул. "Тошо Кътев" № 13 е акционерно дружество с капитал 2 271 980 лв. разделен на 2 271 980 бр. неделими поименни акции с номинална стойност на 1 акция 1.00 лв.

Основни акционери са :

	Брой акции	Процент
ФОРТ ООД ПЛОВДИВ	1112100	48,95%
ИНТЕРНЕТЪНЪЛ ПАКИДЖИНГ ЕООД ПЛОВДИВ	900000	39,61%
В М КАПИТАЛ ЕООД ТЪРГОВИЩЕ	78145	3,44%
ВИКТОР АЛЕКСИЕВ МИХАЙЛОВ	35500	1,56%

Дяловото участие на Виктор Алексиев Михайлов и В М Капитал ЕООД с управител Виктор Алексиев Михайлов в капитала на „Унипак“ АД е 5,002%.

ОРГАНИ НА УПРАВЛЕНИЕ

- ОБЩО СЪБРАНИЕ НА АКЦИОНЕРИТЕ
- СЪВЕТ НА ДИРЕКТОРИТЕ

Председател на Съвета на Директорите:

*Тодор Чаков*

Главен счетоводител:

*Емилия Армова*



ПРИЛОЖЕНИЕ С ПОЯСНИТЕЛНИ БЕЛЕЖКИ ПО МЕЖДИНЕН СЧЕТОВОДЕН ОТЧЕТ  
НА УНИПАК АД ГР. ПАВЛИКЕНИ ЗА ЧЕТВЪРТТО ТРИМЕСЕЧИЕ НА 2013 Г.

1. Счетоводна политика – през отчетния период, в който е съставен междинен счетоводен отчет, няма изменения в прилаганата счетоводна политика на дружеството.
2. Няма значителни промени в задбалансовите активи и пасиви.
3. Не са издавани, погасявани и обратно изкупувани дялови и дългови инструменти.
4. Представените отчети не са одитирани.
5. Предстоящи събития.
6. Информация за дружеството е достъпна на сайта на Investor.bg.

Председател на Съвета на Директорите:

*Тодор Чаков*

Главен счетоводител:

*Емилия Армова*

