

**“ЦБА Асет Мениджмънт” АД**  
**КОНСОЛИДИРАН МЕЖДИНЕН**  
**ФИНАНСОВ ОТЧЕТ**  
**ЗА II -ро ТРИМЕСЕЧИЕ НА 2014 г.**

**към 30 юни 2014 г.**



***Решение за всеки ден***

## КОНСОЛИДИРАН СЧЕТОВОДЕН БАЛАНС

към 30 юни 2014 г.

	30.6.2014	31.12.2013
	хил. лв.	хил. лв.
	(неодитиран)	(неодитиран)
<b>Нетекущи активи</b>		
Дълготрайни материални активи	12,495	2,501
Дълготрайни нематериални активи	11,868	11,621
Други нетекущи активи	1,834	962
<b>Всичко нетекущи активи</b>	<b>26,197</b>	<b>15,084</b>
<b>Текущи активи</b>		
Материални запаси	4,777	4,894
Вземания и предоставени аванси	2,778	5,128
Парични средства и еквиваленти	629	1,777
<b>Всичко текущи активи</b>	<b>8,184</b>	<b>11,799</b>
<b>Всичко активи</b>	<b>34,381</b>	<b>26,883</b>
<b>Капитал</b>		
<b>За собствениците на дружеството-майка</b>		
Основен капитал	20,200	20,200
Натрупани резултати	(8,913)	(8,283)
<b>Общо за собствениците на дружеството-майка</b>	<b>11,287</b>	<b>11,917</b>
<b>За малцинственото участие</b>	-	-
<b>Всичко капитал</b>	<b>11,287</b>	<b>11,917</b>
<b>Нетекущи пасиви</b>		
Задължения по банков кредити	8,192	-
Пасиви по отсрочени данъци	1,129	1,129
Други нетекущи пасиви	26	32
<b>Всичко нетекущи пасиви</b>	<b>9,347</b>	<b>1,161</b>
<b>Текущи пасиви</b>	<b>13,747</b>	<b>13,805</b>
<b>Всичко пасиви</b>	<b>23,094</b>	<b>14,966</b>
<b>Всичко капитал и пасиви</b>	<b>34,381</b>	<b>26,883</b>

Изпълнителен директор:

(К. Гърдев)

Председател на Съвета на директорите:

(Н. Владева)


Съставител:

(Н. Петкова)

29 август 2014 г.

Приложението от стр. 6 до стр. 8 е неразделна част от настоящия консолидиран финансов отчет.

**КОНСОЛИДИРАН ОТЧЕТ ЗА ВСЕОБХВАТНИЯ ДОХОД**  
за шестте месеца завършващи на 30 юни 2014 г.

	Шестте месеца, завършващи на 30.06.2014 хил. лв. (неодитиран)	Шестте месеца, завършващи на 30.06.2013 хил. лв. (неодитиран)
<b>Приходи от дейността</b>	<u>17,727</u>	<u>22,728</u>
<b>Разходи по икономически елементи</b>		
Разходи за материали	798	1,063
Разходи за външни услуги	1,267	1,535
Разходи за персонала	1,758	1,996
Разходи за амортизация	279	1,205
Други оперативни разходи	665	2,796
<b>Всичко разходи по икономически елементи</b>	<u>4,767</u>	<u>8,595</u>
<b>Отчетна стойност на продадените стоки</b>	<u>13,309</u>	<u>16,428</u>
<b>Финансови приходи/(разходи)</b>		
Приходи/(разходи) за лихви	(254)	(389)
Други финансови приходи/(разходи)	(26)	(24)
<b>Всичко финансови приходи/(разходи)</b>	<u>(280)</u>	<u>(413)</u>
<b>Печалба/(Загуба) преди облагане с данъци</b>	<u>(629)</u>	<u>(2,708)</u>
<b>Приходи/(Разходи) за данъци върху печалбата</b>	<u>-</u>	<u>(49)</u>
<b>Общ всеобхватен доход за периода</b>	<u>(629)</u>	<u>(2,757)</u>
<b>Други всеобхватни приходи и разходи, които не се прекласифицират към печалбата или загубата</b>		
Преоценка на търговска марка	-	11,544
Данъчен ефект от преоценката	-	(1,154)
<b>Общо други всеобхватни доходи</b>	<u>-</u>	<u>10,390</u>
<b>Общ всеобхватен доход/(загуба) за периода</b>	<u>(629)</u>	<u>7,633</u>
<b>Финансов резултат отнасящ се към:</b>		
Собствениците на дружеството - майка	(629)	(2,738)
Малцинствено участие	-	(19)
	<u>(629)</u>	<u>(2,757)</u>
<b>Доход на една акция в лева</b>	<u>(0,0311)</u>	<u>(0,1365)</u>
Изпълнителен директор: (К. Гърдев)	Съставител: (Н. Петкова)	
Председател на Съвета на директорите: (Н. Владева)		

29 август 2014 г.

Приложението от стр. 6 до стр. 8 е неразделна част от настоящия консолидиран финансов отчет.


**КОНСОЛИДИРАН ОТЧЕТ ЗА ПРОМЕНИТЕ В КАПИТАЛА**  
за шестте месеца, завършващи на 30 юни 2014 г.

	Принадлежащ на собствениците на дружеството-майка За малцин-						
	Основен капитал хил. лв.	Премии от емисии хил. лв.	Преоценъчни резерви хил. лв.	Резерви (загуби) хил. лв.	Общо хил. лв.	Общо участие хил. лв.	
<b>Салдо към 1 януари 2013 г.</b>	20,200	10,006		26,393	3,813	75	3,888
Общ всеобхватен доход за годината			10,390	(26,704)	(16,314)		(16,314)
Промени в дела на малцинствено участие				75	75	(75)	-
Промени в дела на собствениците				24,343	24,343		24,343
<b>Салдо към 31 декември 2013 г.</b>	20,200	10,006	10,390	(28,679)	11,917	-	11,917
Общ всеобхватен доход за периода				(629)	(629)		(629)
Други промени в капитала				(1)	(1)		(1)
<b>Салдо към 30 юни 2014 г.</b>	20,200	10,006	10,390	(29,309)	11,287	-	11,287

Изпълнителен директор:  
(К. Гърдев)

Председател на Съвета на директорите:  
(Н. Владева)

Съставител:  
(Н. Петкова)



29 август 2014 г.

Приложенията от стр. 6 до стр. 8 е неразделна част от настоящия консолидиран финансов отчет.

Консолидиран междинен финансов отчет към 30 юни 2014 г.


**КОНСОЛИДИРАН ОТЧЕТ ЗА ПАРИЧНИТЕ ПОТОЦИ**  
за шестте месеца, завършващи на 30 юни 2014 г.

	Шестте месеца, завършващи на 30.06.2014 хил. лв. (неодитиран)	Шестте месеца, завършващи на 30.06.2013 хил. лв. (неодитиран)
<b>Наличности от парични средства на 1 януари</b>	<b>1,777</b>	<b>6,659</b>
<b>Парични потоци от оперативна дейност</b>		
Постъпления от клиенти и други дебитори	20,319	27,574
Плащания на доставчици и други кредитори	(18,908)	(26,979)
Плащания за заплати, осигуровки и други	(1,459)	(2,051)
Изплатени данъци	(656)	(726)
Други постъпления/(плащания)	(39)	(19)
<b>Нетни парични потоци от оперативна дейност</b>	<b>(743)</b>	<b>(2,201)</b>
<b>Парични потоци от инвестиционна дейност</b>		
Покупка на дълготрайни активи	(73)	(13)
Постъпления от придобиване на дружество	-	77
<b>Нетни парични потоци от инвестиционна дейност</b>	<b>(73)</b>	<b>64</b>
<b>Парични потоци от финансова дейност</b>		
Получени заеми	13,595	930
Платени заеми и финансов лизинг	(13,813)	(382)
Платени лихви по заеми и финансов лизинг	(114)	(176)
Други финансови плащания	-	(21)
<b>Нетни парични потоци от финансова дейност</b>	<b>(332)</b>	<b>351</b>
<b>Изменение на наличностите за периода</b>	<b>(1,148)</b>	<b>(1,786)</b>
<b>Парични наличности в края на периода</b>	<b>629</b>	<b>4,873</b>

Изпълнителен директор:  
(К. Гърдев)

Председател на Съвета на директорите:  
(Н. Владева)

Съставител:  
(Н. Петкова)



29 август 2014 г.

*Приложението от стр. 6 до стр. 8 е неразделна част от настоящия консолидиран финансов отчет.*