

**КОНСОЛИДИРАН ОТЧЕТ ЗА ФИНАНСОВОТО СЪСТОЯНИЕ
(КОНСОЛИДИРАН СЧЕТОВОДЕН БАЛАНС)**

на група ФАВОРИТ ХОЛД

за годината, завършваща на 31 декември 2018 г.

(в хиляди левове)

Раздели и балансови пера	Приложение		2018	2017
	Справка на КФН	Прил.към обясн.бел.		
АКТИВИ				
Нетекущи активи				
Имоти, машини, съоръжения и оборудване	Спр.№6	1	40 893	43 073
Инвестиционни имоти	Спр.№6	2	118	132
Нематериални активи	Спр.№6	3	161	859
Инвестиции в асоциирани и други предприятия	Спр.№6	4	349	349
Търговска репутация	Спр.№6	5	5 844	5 862
Търговски и други вземания	Спр.№7	6	30 029	23 137
Разчети по отсрочени данъчни активи	Спр.№6	7	232	134
<i>Общо нетекущи активи:</i>			77 626	73 546
Текущи активи				
Материални запаси	Спр.№1	8	17 376	16 788
Търговски и други вземания	Спр.№1	9	23 165	22 085
Финансови активи	Спр.№1	10	7 084	5 735
Пари и парични еквиваленти	Спр.№1	11	2 696	3 875
Нефинансови разходи за бъдещи периоди	Спр.№1	12	431	214
<i>Общо текущи активи:</i>			50 752	48 697
ОБЩО АКТИВИ			128 378	122 243
КАПИТАЛ				
Акционерен капитал	Спр.№4	13	5 907	5 902
Резерви	Спр.№4	14	63 885	66 768
Финансов резултат от минали периоди	Спр.№4	15	(346)	(3 308)
Финансов резултат от текущия период	Спр.№4	16	(2 275)	1 352
<i>Общо капитал:</i>	Спр.№4		67 171	70 714
<i>В т.ч. Капитал на малцинственото участие</i>	Спр.№4	17	27 020	26 522
<i>Капитал на групата</i>	Спр.№4	18	40 151	44 192
ПАСИВИ				
Нетекущи пасиви				
Търговски и други задължения	Спр.№6	19	13 091	10 493
Пасиви по отсрочени данъци	Спр.№6	20	340	302
Финансирания	Спр.№1	21	830	924
<i>Общо нетекущи пасиви:</i>			14 261	11 719
Текущи пасиви				
Задължения към доставчици и други краткосрочни задължения	Спр.№7	22	35 307	30 211
Краткосрочни данъчни и осигурителни задължения	Спр.№7	23	783	607
Други текущи пасиви	Спр.№1	24	7 118	5 740
Финансирания	Спр.№1	25	309	348
Приходи за бъдещи периоди	Спр.№1	26	3 429	2 904
<i>Общо текущи пасиви:</i>			46 946	39 810
ОБЩО ПАСИВИ			61 207	51 529
ОБЩО СОБСТВЕН КАПИТАЛ И ПАСИВИ			128 378	122 243

Придружаващите бележки са неразделна част от настоящия консолидиран финансов отчет.

Дата: 18.04.2019 г.

Този консолидиран финансов отчет е авторизиран от Управителния съвет на 19.04.2019 г. и беше беше подписан от негово име.

Изпълнителен директор:

(Христо Илиев)

Съставител:

(Валентина Тодорова)

Одиторско дружество АБАГАР ОДИТ ООД

Управител Блага Събева

Дата: 25.04.2019 г.

Отговорен за одита

Регистриран одитор, Лидия Петкова



КОНСОЛИДИРАН ОТЧЕТ ЗА ВСЕОБХВАТНИЯ ДОХОД
(по метода "Същност на разходите")
на група ФАВОРИТ ХОЛД
за годината, завършваща на 31 декември 2018 г.


(в хиляди левове)

Показатели	Приложение		2018	2017
	Справка на КФН	Прил. към обясн. бел.		
Приходи	Спр. №2		81 781	71 268
Промени в наличностите на готовата продукция, незав. производство			128	(1 427)
Отчетна стойност на продадени стоки и материали		2	54 193	39 274
Суровини, материали и консумативи		2	10 317	12 985
Разходи за външни услуги		2	3 579	3 995
Разходи за персонала		2	12 179	12 196
Разходи за амортизация		2	3 523	3 009
Други оперативни разходи за дейността		2	780	731
Общо оперативни разходи за дейността	Спр. №2	2	84 699	70 763
Резултат (печалба) от оперативна дейност	Спр. №2		(2 918)	505
Финансови приходи/ разходи	Спр. №2	3	896	1 171
Печалба/загуба от обичайна дейност	Спр. №2		(2 022)	1 676
Извънредни приходи/разходи			7	0
Балансова печалба (загуба) преди облагане с данъци			(2 015)	1 676
Разходи за данъци	Спр. №2	4	260	324
Балансова печалба (загуба) за периода		4	(2 275)	1 352
Друг всеобхватен доход			0	0
Всеобхватен доход	Спр. №2		(2 275)	1 352
В това число:				
Печалба/загуба за групата	Спр. №2		(3 247)	(321)
Печалба/загуба за малцинственото участие	Спр. №2		972	1 673


Придружаващите бележки са неразделна част от настоящия консолидиран финансов отчет.


Дата: 18.04.2019 г.

Този консолидиран финансов отчет е оторизиран от Управителния съвет на 19.04.2019 г. и беше подписан от негово име.

Изпълнителен директор: 
 (Христо Илиев)

Съставител: 
 (Валентина Тодорова)

Одиторско дружество АБАГАР ОДИТ ООД
 Управител Блага Събева 

Отговорен за одита 
 Регистриран одитор, Лидия Петкова

Дата: 25.04.2019 г.



КОНСОЛИДИРАН ОТЧЕТ
за паричния поток, изготвен по прекия метод
на група ФАВОРИТ ХОЛД
за годината, завършваща на 31 декември 2018 г.

		(в хил.левове)	
ПАРИЧНИ ПОТОЦИ		2018	2017
Парични потоци от оперативна дейност			
<i>Входящи потоци</i>			
Парични средства, получени от клиенти		91 649	82 925
Получени лихви		3	36
Платени/възстановени данъци без корпоративен данък		1 260	26
	Общо входящи потоци:	92 912	79 042
<i>Изходящи потоци</i>			
Парични плащания на доставчици		85 016	68 321
Парични плащания на персонал		11 732	12 330
Ефект на курсовите разлики върху паричните наличности		14	2
Платени лихви и банкови такси		54	253
Платени корпоративни данъци		328	268
Други постъпления/плащания от оперативна дейност		468	1 474
	Общо изходящи потоци:	97 612	82 676
Нетен паричен поток от оперативна дейност		(4 700)	311
Парични потоци от инвестиционна дейност			
<i>Входящи потоци</i>			
Продажба на машини и оборудване (земи, сгради), инвестиции		215	88
Получени лихви по предоставени заеми		1	3
Получени дивиденди от инвестиции		9	7
Постъпления от продажба на инвестиции		74	0
Други		88	293
	Общо входящи потоци:	387	391
<i>Изходящи потоци</i>			
Покупка на машини, оборудване и инвестиции		436	1 345
Предоставени заеми		267	789
Покупка на инвестиции		15	0
Други		41	0
	Общо изходящи потоци:	759	2 134
Нетен паричен поток от инвестиционна дейност		(372)	(1 743)
Парични потоци от финансова дейност			
<i>Входящи потоци</i>			
Постъпления от емитиране на ценни книжа			12
Постъпления от заеми		10 748	5 300
	Общо входящи потоци:	10 748	5 312
<i>Изходящи потоци</i>			
Платени заеми		6 070	211
Платени задължения по лизингови договори		5	0
Платени лихви, такси и комисионни по заеми с инвестиц.предназначение		384	18
Изплатени дивиденди		469	0
Други постъпления/плащания от финансова дейност		73	659
	Общо изходящи потоци:	7 961	788
Нетен паричен поток от финансова дейност		2 787	2 524
Нетно увеличение на паричните средства и еквиваленти		(1 179)	(284)
Парични наличности и еквиваленти в началото на годината		3 875	4 159
Парични наличности и еквиваленти към края на отчетния период		2 696	3 875

Придружаващите бележки са неразделна част от настоящия консолидиран финансов отчет.

Дата: 18.04.2019 г.

Този консолидиран финансов отчет е оторизиран от Управителния съвет на 19.04.2019 г. и беше подписан от негово име.

Изпълнителен директор:
(Христо Илиев)

Съставител:
(Валентина Тодорова)

Одиторско дружество АБАГАР ОДИТ ООД
Управител Блага Събева

Дата: 25.04.2019 г.



Отговорен за одита
Регистриран одитор, Лидия Петкова

**КОНСОЛИДИРАН ОТЧЕТ
ЗА ПРОМЕНИТЕ В СОБСТВЕНИЯ КАПИТАЛ
НА ГРУПА ФАВОРИТ ХОЛД
за годината, завършваща на 31 декември 2018 г.**

(в хиляди левове)

Показатели	Отнасящи се към притежателите на собствен капитал на предприятието-майка								Малцинствено участие	Всичко собствено капитал
	Дялов капитал	Премии от емисии	Резерв от последващи оценки на активи и пасиви	Общи резерви	Спец. резерви	Други резерви	Натрупана печалба/загуба	Общо		
Салдо 31.12.2017 г.	2300	699	9316	1828	4	32792	-2747	44192	26522	70714
Промени в начални салда							-397	-397		-397
Нетна печалба /загуба за периода							-3247	-3247	972	-2275
Разпределение на печалбата				1		-649	358	-290	-388	-678
в т.ч. дивиденди				1		-649	-273	-273	-367	-640
Други							631	-17	-21	-38
Покриване на загуби						-2244	2244	0		0
Последващи оценки на ДМА										
Други изменения		-1	-8	-7		233	-324	-107	-86	-193
Салдо 30.09.2018 г.	2300	698	9308	1822	4	30132	-4113	40151	27020	67171

Придружаващите бележки са неразделна част от настоящия консолидиран финансов отчет.

Дата: 18.04.2019 г.

Този консолидиран отчет е оторизиран от Управителния съвет на 19.04.2019 г. и беше подписан от негово име.

Изпълнителен директор:

(Христо Илиев)

Съставител:

(Валентина Тодорова)

Одиторско дружество АБАГАР ОДИТ ООД
Управител Блага Събева

Дата: 25.04.2019 г.

