


**ОТЧЕТ ЗА ФИНАНСОВОТО СЪСТОЯНИЕ
(СЧЕТОВОДЕН БАЛАНС)**

Раздели и балансови статии	Бележки	За годината, завършваща на 31.12.2012 г.	За годината, завършваща на 31.12.2011 г.
АКТИВИ			
Нетекущи активи			
Инвестиции в дъщерни и асоциирани предприятия	1	4788	4998
Търговски и други вземания	2	7442	7294
Общо нетекущи активи:		12230	12292
Текущи активи			
Търговски и други вземания	2	7939	7375
Пари и парични еквиваленти	3	4	3
Всичко текущи активи:		7943	7378
ВСИЧКО АКТИВИ		20173	19670
СОБСТВЕН КАПИТАЛ И ПАСИВИ			
Собствен капитал			
Акционерен капитал	4	2357	2357
Резерви	5	5533	5533
Натрупана печалба (загуба)	6	1815	1900
Текуща печалба (загуба)	6	406	(85)
Всичко собствен капитал		10111	9705
Текущи пасиви	7		
Задължения по получени заеми от банки		95	478
Задължения към свързани предприятия		2022	1888
Търговски и други задължения		126	81
Задължения към персонала		45	70
Данъчни и осигурителни задължения		7	13
Други		7767	7435
Всичко текущи пасиви		10062	9965
Обща сума на пасивите		10062	9965
ВСИЧКО КАПИТАЛ И ПАСИВИ		20173	19670

Отчетът за финансовото състояние следва да се разглежда заедно с пояснителните бележки от стр. 7 до стр. 32, представляващи неразделна част от финансовите отчети.


Дата: 22.02.2013 г.

Издаването на финансовите отчети беше оторизирано от Управителния съвет на 25.02.2013 г. и бяха подписани от тяхно име.

Съставител: 
/Ан. Русанова/

Изпълнителен директор: 
/Хр. Илиев/

Заверил, съгласно доклад: 
Дата: 28.03.2013 г. (ДЕС Иван Събев)



ОТЧЕТ ЗА ВСЕОБХВАТНИЯ ДОХОД


(по метода същност на разходите)


Наименование на приходите и разходите	Бележки	За годината, завършваща на 31.12.2012 г.	За годината, завършваща на 31.12.2011 г.
Нетни приходи от оперативна дейност		24	34
Оперативни разходи			
Разходи за суровини, материали и консумативи	8	(8)	(8)
Разходи за външни услуги	9	(144)	(141)
Разходи за персонала	10	(269)	(325)
Други оперативни разходи		(11)	(14)
Общ оперативни разходи		(432)	(488)
Финансови приходи	11	1368	898
Финансови разходи	11	(554)	(529)
Финансови приходи/разходи, нетно	11	814	369
Печалба (загуба) преди данъци		406	(85)
Разход за данъци	12	0	0
Нетна печалба (загуба) за периода		406	(85)
Друг всеобхватен доход		0	0
Общ всеобхватен доход		406	(85)
Доход на акция	13		

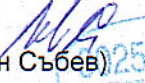

Приложенията от страница 7 до страница 32 са неразделна част от финансовите отчети.

Дата: 22.02.2013 г.

Издаването на финансовите отчети беше оторизирано от Управителния съвет на 25.02.2013 г. и бяха подписани от тяхно име.

Съставител: 
/Ан. Русанова/

Изпълнителен директор: 
/Хр. Илиев/

Заверил, съгласно доклад: 
Дата: 28.03.2013 г. (ДЕС Иван Събев) 




ОТЧЕТ ЗА ПАРИЧНИТЕ ПОТОЦИ


Показатели	За годината, Завършваща на 31.12.2012 г.			За годината, завършваща на 31.12.2011 г.		
	Постъп- ления	Плаща- ния	Нетен поток	Постъп- ления	Плаща- ния	Нетен Поток
Парични потоци от Оперативна дейност						
Парични потоци, свързани с търговски контрагенти	31	58	(27)	35	72	(37)
Парични потоци, свързани с трудови възнаграждения		330	(330)		305	(305)
Други	1	94	(93)		102	(102)
Всичко парични потоци от Оперативна дейност	32	482	(450)	35	479	(444)
Парични потоци от инвестиционна дейност						
Покупка/продажба на инвестиции	770	21	749	85	238	(153)
Получени дивиденди	35		35	234		234
Всичко парични потоци от инвестиционна дейност	805	21	784	319	238	81
Парични потоци от Финансова дейност						
Получени/предоставени заеми	72	363	(291)	26	719	(693)
Други постъпления/плащания от финансова дейност		42	(42)	1052		1052
	72	405	(333)	1078	719	359
Изменение на паричните Средства през периода	909	908	1	1432	1436	(4)
Парични средства в началото на периода			3			7
Парични средства в края периода			4			3

Приложенията от страница 7 до страница 32 са неразделна част от финансовите отчети.


Дата: 22.02.2013 г.

Издаването на финансовите отчети беше оторизирано от Управителния съвет на 25.02.2013 г. и бяха подписани от тяхно име.

Съставител: 
/Ан. Русанова/

Изпълнителен директор: 
/Хр. Илиев/

Заверил, съгласно доклад: 
Дата: 28.03.2013 г. (ДЕС Иван Събев)



„ФАВОРИТ ХОЛД” АД
ГОДИШНИ ФИНАНСОВИ ОТЧЕТИ ЗА 2012 Г.

(всички суми са в хиляди лева)


**ОТЧЕТ
ЗА ПРОМЕНИТЕ В СОБСТВЕНИЯ КАПИТАЛ**


Показатели	Основен капитал	Премии от емисии	Общи резерви	Други резерви	Печалба (загуба)	Общо
Салдо на 1 януари 2011 г.	2357	14	323	5196	1900	9790
Финансов резултат за 2011 г.					(85)	(85)
Салдо на 31 декември 2011	2357	14	323	5196	1815	9705
Салдо на 1 януари 2012 г.	2357	14	323	5196	1815	9705
Финансов резултат за 2012 г.					406	406
Салдо на 31 декември 2012	2357	14	323	5196	2221	10111


Приложенията от страница 7 до страница 32 са неразделна част от финансовите отчети.

Дата: 22.02.2013 г.

Издаването на финансовите отчети беше оторизирано от Управителния съвет на 25.02.2013 г. и бяха подписани от тяхно име.

Съставител: 
/Ан. Русанова/

Изпълнителен директор: 
/Хр. Илиев/

Заверил, съгласно доклад: 
Дата: 28.03.2013 г. (ДЕС Иван Събев)

