

АСТЕРА КОЗМЕТИКС АД
 ОТЧЕТ ЗА ПРОМЕНИТЕ В СОБСТВЕНИЯ КАПИТАЛ
 към 31.12.2010 година

	Основен капитал BGN '000	Резерви BGN '000	Нарупани печалби BGN '000	Общо собствен капитал BGN '000
Салдо на 1 януари 2009	1,706	172	1,288	3,166
Разпределение на печалба в т.ч. за дивиденди			(1,288) (1,288)	(1,288) (1,288)
Нетна печалба за годината			792	792
Салдо на 31 декември 2009	1,706	172	792	2,670
Салдо на 1 януари 2010	1,706	172	792	2,670
Разпределение на печалба		792	(792)	0
Други изменения в собствения капитал		1	1	2
Нетна печалба за годината			454	454
Салдо на 31 декември 2010	1,706	965	455	3,126

Приложенията на страници от 5 до 30 са неразделна част от финансовия отчет.


Дата: 28.02.2011 г.

Изпълнителен директор:

Андрей Премянов

Съставител:

Анита Алексиева



АСТЕРА КОЗМЕТИКС АД
ОТЧЕТ ЗА ПАРИЧНИТЕ ПОТОЦИ
за 2010 година

Приложения	2010 BGN '000	2009 BGN '000
Парични потоци от оперативна дейност		
Постъпления от клиенти	2,454	2,328
Плащания на доставчици	(904)	(882)
Плащания на персонала и за социалното осигуряване	(230)	(275)
Платени данъци върху печалбата	(86)	(93)
Платени / възстановени данъци (без данъци върху печалбата)	(220)	(298)
Платени/възстановени банкови такси и лихви по заеми за оборотни средства	(7)	(5)
Други постъпления/(плащания), нетно	(16)	(2)
Курсови разлики	(1)	(1)
Нетни парични потоци от/(използвани в) оперативна дейност	990	772
Парични потоци от инвестиционна дейност		
Покупки на дълготрайни активи	(1,097)	(19)
Възстановени / платени / предоставени заеми		1,030
Получени лихви по предоставени заеми на свързани предприятия		278
Нетни парични потоци (използвани в)/от инвестиционна дейност	(1,097)	1,289
Парични потоци от финансова дейност		
Постъпления от дългосрочни заеми	606	10
Изплатени дивиденди	(478)	(773)
Платени дългосрочни заеми		(1,089)
Платени лихви и такси по заеми	(79)	(197)
Нетни парични потоци (използвани във)/от финансова дейност	49	(2,049)
Нетно изменение на паричните средства и паричните еквиваленти		
	(58)	12
Парични средства и парични еквиваленти на 1 януари	89	77
Парични средства и парични еквиваленти на 31 декември	31	89

Приложенията на страници от 5 до 30 са неразделна част от финансовия отчет.



Дата: 28.02.2011 г.

Изпълнителен директор:

/ Андрей Премянов /

Съставител:

/ Анита Алексиева /



АСТЕРА КОЗМЕТИКС АД
ОТЧЕТ ЗА ФИНАНСОВОТО СЪСТОЯНИЕ
 към 31 декември 2010 година

	Приложения	31-Декември-10 BGN '000	31-Декември-09 BGN '000
АКТИВИ			
Нетекущи активи			
Имоти, машини и оборудване	10	1,996	1,191
Нематериални активи	11	260	2
Предоставени заеми на свързани предприятия	12		497
Общо		2,256	1,690
Текущи активи			
Материални запаси	13	338	378
Вземания от свързани предприятия	14	601	519
Търговски и други вземания	15	2,061	2,097
Парични средства	16	31	89
Общо		3,031	3,083
ОБЩО АКТИВИ		5,287	4,773
СОБСТВЕН КАПИТАЛ И ПАСИВИ			
Собствен капитал			
Основен (акционерен) капитал		1,706	1,706
Резерви		965	172
Натрупани печалби		455	792
Общо	17	3,126	2,670
Пасиви			
Нетекущи задължения			
Получени заеми от финансови институции	18	1,757	1,261
Пасиви по отсрочени данъци		98	116
Общо		1,855	1,377
Текущи задължения			
Задължения към свързани лица	19		537
Търговски задължения	20	156	134
Други текущи задължения	21	36	53
Получени заеми от финансови институции - краткосрочна част	18	114	2
Общо		306	726
ОБЩО ПАСИВИ		2,161	2,103
ОБЩО СОБСТВЕН КАПИТАЛ И ПАСИВИ		5,287	4,773

Приложенията на страници от 5 до 30 са неразделна част от финансовия отчет.


Дата: 28.02.2011 г.

Изпълнителен директор:

Андрей Премянов

Съставител:

Анита Алексиева



АСТЕРА КОЗМЕТИКС АД
ОТЧЕТ ЗА ВСЕОБХВАТНИЯ ДОХОД
за 2010 година

	Приложения	2010 BGN '000	2009 BGN '000
Приходи от продажби	3	1,928	2,154
Други доходи от дейността		17	22
Отчетна стойност на продадените стоки		(58)	(99)
Изменение на наличностите от незавършено производство и готова продукция	7	33	(57)
Разходи за материали	4	(740)	(689)
Разходи за външни услуги	5	(149)	(113)
Разходи за амортизации	10	(231)	(193)
Разходи за персонала	6	(226)	(237)
Други разходи		(9)	(6)
Финансови приходи / (разходи), нетно	8	(61)	97
Печалба преди данъци върху печалбата		504	879
Икономия от / (разход за) данъци върху печалбата	9	(50)	(87)
Нетна печалба за годината	17	454	792
ОБЩО ВСЕОБХВАТЕН ДОХОД ЗА ГОДИНАТА		454	792
Доход на акция		0.266 лв.	0.464 лв.

Приложенията на страници от 5 до 30 са неразделна част от финансовия отчет.

Дата: 28.02.2011 г.

Изпълнителен директор:

/ Андрей Премянов /

Съставител:

/ Анита Алексиева /

