

**„БРЯСТ - Д” АД**

**ГОДИШЕН ФИНАНСОВ ОТЧЕТ,  
ГОДИШЕН ДОКЛАД ЗА ДЕЙНОСТТА  
И  
ОДИТОРСКИ ДОКЛАД**

**31 декември 2011 г.**

**гр. Добрич**



## СЪДЪРЖАНИЕ

Стр.

Годишен финансов отчет, в т.ч.:

- |   |      |
|---|------|
| - Отчет за финансовото състояние          | 2    |
| - Отчет за всеобхватния доход             | 3    |
| - Отчет за паричните потоци               | 4    |
| - Отчет за промените в собствения капитал | 5    |
| - Приложения към финансовия отчет         | 6-28 |

Годишен доклад за дейността


Доклад на независимия одитор



ОТЧЕТ  
ЗА ФИНАНСОВОТО СЪСТОЯНИЕ  
КЪМ 31.12.2011 Г.

	Приложения	2011 г. ХИЛ.ЛВ.	2010 г. ХИЛ.ЛВ.
<b>АКТИВИ</b>			
<b>Нетекущи активи</b>			
Имоти, машини и съоръжения	3	1.339	1.505
Активи в процес на изграждане	3	53	53
Програмни продукти	4	1	
Отсрочени данъчни активи	5	33	18
<b>Общо нетекущи активи</b>		<u>1.426</u>	<u>1.576</u>
<b>Текущи активи</b>			
Материални запаси	6	298	402
Търговски и други вземания	7	142	261
Пари и парични еквиваленти	8	43	149
<b>Общо текущи активи</b>		<u>483</u>	<u>812</u>
<b>ОБЩО АКТИВИ</b>		<u>1.909</u>	<u>2.388</u>
<b>СОБСТВЕН КАПИТАЛ И ПАСИВИ</b>			
<b>Регистриран капитал и резерви</b>			
Регистриран капитал	9	400	400
Резерви	10	1567	1568
Непокрита загуба / Неразпределена печалба		(183)	12
Текуща загуба		(152)	(197)
<b>Общо</b>		<u>1.632</u>	<u>1.783</u>
<b>Нетекущи пасиви</b>			
Нетекуща част финансов лизинг	11	73	140
<b>Общо</b>		<u>73</u>	<u>140</u>
<b>Текущи пасиви</b>			
Търговски и други задължения	12	133	397
Текуща част финансов лизинг	11	71	68
<b>Общо</b>		<u>204</u>	<u>465</u>
<b>ОБЩО СОБСТВЕН КАПИТАЛ И ПАСИВИ</b>		<u>1.909</u>	<u>2.388</u>

Прокурист:


  
Наско Петров

Съставител:

  
Евтимия Райкова

26 март 2012 г.

Регистриран одитор:

  
0340 Гинка Йорданова  
Регистриран одитор



ОТЧЕТ  
ЗА ВСЕОБХВАТНИЯ ДОХОД  
ЗА 2011 Г.

	Приложения	2011 г. ХИЛ.ЛВ.	2010 г. ХИЛ.ЛВ.
Приходи	13	951	1.014
Други приходи	14	52	241
Капитализирани разходи			125
Промени в запасите от готова продукция и незавършено производство	15	(14)	(143)
Разходи за материали	16	(520)	(537)
Разходи за външни услуги	17	(135)	(143)
Разходи за персонала	18	(297)	(367)
Разходи за амортизация		(168)	(174)
Други разходи	19	(23)	(210)
<b>Печалба от оперативна дейност</b>		<b>(154)</b>	<b>(194)</b>
Финансови разходи /приходи, нетно	20	(13)	(13)
<b>Загуба</b>		<b>(167)</b>	<b>(207)</b>
Разходи за данъци	21	15	10
<b>Загуба за периода</b>		<b>(152)</b>	<b>(197)</b>
<b>Други компоненти на всеобхватния доход:</b>			
Промени от отписване на имоти, машини, съоръжения			10
Промени от отсрочен корпоративен данък в капитала			(5)
Друг всеобхватен доход за годината, нетно от данък		-	5
<b>ОБЩ ВСЕОБХВАТЕН ДОХОД ЗА ПЕРИОДА</b>		<b>(152)</b>	<b>(192)</b>
доходи на акция - лева	10	(0.38)	(0.49)

Прокурист:

Съставител:

26 март 2012 г.

  
*Наско Петров*  
*Евтимия Райкова*

Регистриран одитор:

  
0340 Гинка Йорданова  
Регистрал одитор

Приложението от стр. 6 до стр. 28 е неразделна част от настоящия финансов отчет



**ОТЧЕТ  
ЗА ПАРИЧНИТЕ ПОТОЦИ  
ЗА 2011 Г.**

Приложения	2011 г. ХИЛ.ЛВ.	2010 г. ХИЛ.ЛВ.
<b>Парични потоци от оперативна дейност</b>		
Постъпления от клиенти	1054	1.218
Плащания на доставчици	(753)	(999)
Плащания на персонала и за социално осигуряване	(306)	(348)
Плащания за банкови такси	(1)	
Парични потоци от курсови разлики	1	
Други	(19)	151
<b>Нетни парични потоци от оперативна дейност</b>	<b>(24)</b>	<b>22</b>
<b>Парични потоци от инвестиционна дейност</b>		
Постъпления от продажба на имоти, машини и съоръжения	(3)	180
Покупка на имоти, машини и съоръжения		(16)
<b>Нетни парични потоци от инвестиционна дейност</b>	<b>(3)</b>	<b>164</b>
<b>Парични потоци от финансова дейност</b>		
Плащания за дивиденди	(1)	
Плащания по финансов лизинг	(78)	(94)
<b>Нетни парични потоци от финансова дейност</b>	<b>(79)</b>	<b>(94)</b>
<b>Нетно увеличение / намаление на паричните средства и парични еквиваленти</b>	<b>(106)</b>	<b>92</b>
Парични средства и парични еквиваленти на 1 януари	149	57
<b>Парични средства и парични еквиваленти на 31 декември</b>	<b>43</b>	<b>149</b>


Прокурисг:



Съставител:

26 март 2012 г.

Регистриран одитор:



Приложението от стр. 6 до стр. 28 е неразделна част от настоящия финансов отчет



**ОТЧЕТ  
ЗА ПРОМЕНИТЕ В СОБСТВЕНИЯ КАПИТАЛ  
КЪМ 2011 Г.**

	Основен акционерен капитал	Преоценъч ен резерв	Други резерви	Неразпред елена печалба / Загуба	Общо собствен капитал
Салдо към 01 януари 2010 г.	<u>400</u>	<u>505</u>	<u>859</u>	<u>212</u>	<u>1.976</u>
Загуба за периода				(197)	(197)
Друг всеобхватен доход		(10)		15	5
Прехвърлена печалба в резерви			214	(215)	(1)
Салдо към 31 декември 2010 г.	<u>400</u>	<u>495</u>	<u>1.073</u>	<u>(185)</u>	<u>1.783</u>
Салдо към 01 януари 2011 г.	<u>400</u>	<u>495</u>	<u>1.073</u>	<u>(185)</u>	<u>1.783</u>
Загуба за периода				(152)	(152)
Прехвърляне към неразпр. печалба		(1)		2	1
Салдо към 31 декември 2011 г.	<u>400</u>	<u>494</u>	<u>1.073</u>	<u>(335)</u>	<u>1.632</u>

Прокурист:




*Наско Петров*

Съставител:

*Евтимия Райкова*

26 март 2012 г.

Регистриран одитор:



Приложението от стр. 6 до стр. 27 е неразделна част от настоящия финансов отчет

Годишен финансов отчет към 31 декември 2011 г.