

**КОНСОЛИДИРАН ОТЧЕТ ЗА ФИНАНСОВОТО СЪСТОЯНИЕ
(КОНСОЛИДИРАН СЧЕТОВОДЕН БАЛАНС)**

на група ФАВОРИТ ХОЛД

за годината, завършваща на 31 декември 2016

(в хиляди левове)

Раздели и балансови пера	Прил.		2016	2015
	Справка към КФН	Прил. към общия бал.		
АКТИВИ				
Нетекущи активи				
Имоти, машини, съоръжения и оборудване	Обр.№5	1	44 295	28 276
Инвестиционни имоти		2	128	143
Нематериални активи	Обр.№5	3	941	793
Инвестиции в асоциирани и други предприятия	Обр.№8	4	728	9 931
Търговска репутация	Обр.№5	5	4 104	1 367
Търговски и други вземания	Обр.№5	6	30 469	4 321
Разчети по отсрочени данъчни активи	Обр.№9	7	139	129
Разходи за бъдещи периоди	Обр.№8		4	10
<i>Общо нетекущи активи:</i>			60 808	44 970
Текущи активи				
Материални запаси	Обр.№1	8	15 226	12 547
Търговски и други вземания	Обр.№6	9	8 256	4 567
Финансови активи			17 178	
Пари и парични еквиваленти	Обр.№1	10	4 159	2 080
Нефинансови разходи за бъдещи периоди	Обр.№1	11	39	44
<i>Общо текущи активи:</i>			44 858	19 238
ОБЩО АКТИВИ			125 666	64 208
КАПИТАЛ				
Акционерен капитал		12	5 741	3 295
Резерви		13	65 359	41 456
Финансов резултат от минали периоди		14	(2 444)	(2 921)
Финансов резултат от текущия период		15	1 204	509
<i>Общо капитал:</i>	Обр.№1	16	69 859	42 342
<i>В т.ч. Капитал на малцинственото участие</i>	Обр.№1		23 557	13 129
<i>Капитал на групата</i>	Обр.№1		46 302	29 213
ПАСИВИ				
Нетекущи пасиви				
Търговски и други задължения	Обр.№6	17	9 908	7 603
Пасиви по отсрочени данъци	Обр.№6		263	197
Финансираня	Обр.№1	18	1 018	1 112
<i>Общо нетекущи пасиви:</i>			11 189	8 912
Текущи пасиви				
Задължения към доставчици и други краткосрочни задължения	Обр.№6	19	24 044	12 809
Краткосрочни данъчни и осигурителни задължения	Обр.№6	20	644	344
Други текущи пасиви			17 190	
Финансираня			386	
Приходи за бъдещи периоди	Обр.№1	21	2 354	1
<i>Общо текущи пасиви:</i>			44 618	12 954
ОБЩО ПАСИВИ			55 807	21 866
ОБЩО СОБСТВЕН КАПИТАЛ И ПАСИВИ			125 666	64 208

Придружаващите бележки са неразделна част от настоящия консолидиран финансов отчет.

Дата: 07.04.2017 г.

Този консолидиран финансов отчет е отсризиран от Управителния съвет на 11.04.2017 г. и

беше подписан от негово име.

Изпълнителен директор:

(Даниел Ризов)

Съставител:

(Ангелия Русанова)

Одиторско дружество АБАГАР ОДИТ ООД



Отговорен за одита

КОНСОЛИДИРАН ОТЧЕТ ЗА ВСЕОБХВАТНИЯ ДОХОД
(по метода "Същност на разходите")
на група ФАВОРИТ ХОЛД
за годината, завършваща на 31 декември 2016

(в хиляди левове)

Показатели	Бележка		2016	2015
	Справка на КФН	Прил. към обесн.бел.		
Приходи		1	62 456	27 229
Промени в наличностите на готовата продукция, незав.производство			(1 010)	(688)
Отчетна стойност на продадени стоки и материали		2	29 608	3 164
Суровини, материали и консумативи		2	13 625	10 837
Разходи за външни услуги		2	4 029	2 754
Разходи за персонала		2	11 851	8 446
Разходи за амортизация		2	3 095	1 668
Други оперативни разходи за дейността	Обр. №2	2	703	601
Общо оперативни разходи за дейността		2	61 901	26 582
Резултат (печалба) от оперативна дейност	Обр. №2		555	647
Финансови приходи/ разходи		3	1 004	(4)
Печалба/загуба от обичайна дейност			1 559	643
Извънредни приходи/разходи				(29)
Балансова печалба (загуба) преди облагане с данъци			1 559	614
Разходи за данъци	Обр. №2	4	355	105
Балансова печалба (загуба) за периода			1 204	509
Друг всеобхватен доход			0	0
Всеобхватен доход			1 204	509
В това число:				
Печалба/загуба за групата			(220)	(60)
Печалба/загуба за малцинственото участие			1 424	154

Придружаващите бележки са неразделна част от настоящия консолидиран финансов отчет.

Дата: 07.04.2017 г.

Този консолидиран финансов отчет е оторизирано от Управителния съвет на 11.04.2017 г. и беше подписан от негово име.

Изпълнителен директор:

(Даниел Ризов)



Съставител:

(Анелия Русанова)

Одиторско дружество АБАГАР ОДИТ ООД
 Управител Лидия Петкова



Одитор Блага Събева

Дата: 28.04.2017г.

КОНСОЛИДИРАН ОТЧЕТ
за паричния поток, изготвен по прекия метод
на група ФАВОРИТ ХОЛД
за годината, завършваща на 31 декември 2016

(в хил.левове)

ПАРИЧНИ ПОТОЦИ	2016	2015
Парични потоци от оперативна дейност		
<i>Входящи потоци</i>		
Парични средства, получени от клиенти	71 595	28 173
Получени лихви	33	9
Възстановени данъци	925	43
Други постъпления	1 599	
Общо входящи потоци:	74 152	28 225
<i>Изходящи потоци</i>		
Парични плащания на доставчици	62 129	20 088
Парични плащания на персонал	11 644	8 378
Ефект на курсовите разлики върху паричните наличности	11	16
Платени лихви и банкови такси	287	30
Платени корпоративни данъци върху печалбата	258	72
Други	16	238
Общо изходящи потоци:	74 355	28 822
Нетен паричен поток от оперативна дейност	(203)	(597)
Парични потоци от инвестиционна дейност		
<i>Входящи потоци</i>		
Продажба на машини и оборудване (земи, сгради), инвестиции	440	441
Постъпления от заеми	5	
Получени дивиденди от инвестиции		17
Общо входящи потоци:	445	458
<i>Изходящи потоци</i>		
Покупка на машини, оборудване и инвестиции	520	144
Възстановени заеми		48
Други	7	40
Общо изходящи потоци:	527	232
Нетен паричен поток от инвестиционна дейност	(82)	226
Парични потоци от финансова дейност		
Получени и/или изплатени заеми	5 053	3 985
Изплатени дивиденди		(203)
Платени задължения по лизингови договори	(2 803)	
Други парични потоци от финансова дейност	114	(3 401)
Нетен паричен поток от финансова дейност	2 364	381
Нетно увеличение на паричните средства и еквиваленти	2 079	10
Парични наличности и еквиваленти в началото на годината	2 080	2 070
Парични наличности и еквиваленти към края на отчетния период	4 159	2 080

Придружаващите бележки са неразделна част от настоящия консолидиран финансов отчет.

Дата: 07.04.2017 г.

Този консолидиран финансов отчет е оторизиран от Управителния съвет на 11.04.2017 г. и беше подписан от негово име.

Изпълнителен директор:
(Даниел Ризов)

Съставител:
(Анелия Русанова)

Одиторско дружество АБАГАР ОДИТ ООД
Управител Лидия Петкова

Дата: 28.04.2017г.



Отговорен за одита _____
Регистриран одитор, Елена Събева

**КОНСОЛИДИРАН ОТЧЕТ
ЗА ПРОМЕНЕТЕ В СОБСТВЕНИЯ КАПИТАЛ
НА ГРУПА ФАВОРИТ ХОЛД
за годината, завършваща на 31 декември 2016 г.**


(в хиляди левове)

Показатели	Отнасящи се към притежателите на собствен капитал на предприятието-майка							Малцин ствено участие	Всичко собствен капитал
	Дялов капитал	Премии от емисии	Резерв от последващи оценки на активи и пасиви	Общи резерви	Други резерви	Натрупана печалба	Общо		
Салдо 31.12.2015 г.	2357	14	6253	696	20555	-662	29213	13129	42342
Нетна печалба /загуба за периода						-220	-220	1424	1204
Разпределение на печалбата					171	-502	-331	-1034	-1385
в т.ч. дивиденди						-326	-326	-394	-720
други					171	-176	-5	-640	-645
Покриване на загуби					-809	809			
Последващи оценки на ДМА			128				128	37	165
Други изменения		685	2947	403	13289	188	17512	10001	27513
Салдо 31.12.2016 г.	2357	699	9328	1099	33206	-387	46302	23557	69859


206


Дата: 07.04.2017 г.


Този консолидиран финансов отчет е оторизиран от Управителния съвет на 11.04.2017 г. и беше подписан от негово име.

Изпълнителен директор: 
(Даниел Ризов)



Съставител: 
(Анелия Русанова)

Одиторско дружество АБАГАР ОДИТ ООД
Управител Лидия Петкова 

Отговорен за одита 
Регистриран одитор, Блага Събева

Дата: 28.04.2017г.

