

ЗАД „БУЛСТРАД ВИЕНА ИНШУРЪНС ГРУП”
КОНСОЛИДИРАН ОТЧЕТ ЗА ФИНАНСОВОТО СЪСТОЯНИЕ
към 31 март 2015 година (неодитиран)
(всички суми са в хиляди лева освен ако не е упоменато друго)

	31 март 2015	31 декември 2014
АКТИВИ		
Нематериални активи	266	253
Други дялови участия	738	738
Инвестиционни имоти	9,581	9,581
Имоти, машини, съоръжения и оборудване	22,284	22,300
Финансови активи	176,267	166,484
Банкови депозити с оригинален матуритет над 90 дни	2,876	7,321
Финансови активи, държани до падеж	13,021	12,894
Финансови активи на разположение за продажба	152,934	138,925
Предоставени заеми	7,436	7,344
Дял на презастрахователите	95,543	85,882
- в пренос премийния резерв	35,439	23,934
- в резерва за предстоящи плащания	59,877	61,724
- в математическия резерв	227	224
Вземания по застрахователни и презастрахователни операции	77,407	66,168
Вземания по застрахователни операции	64,523	41,422
Вземания по презастрахователни операции	12,884	24,746
Други вземания	33,087	33,055
Отсрочени аквизиционни разходи	33,159	30,536
Пари и парични еквиваленти	22,180	11,247
СУМА НА АКТИВИТЕ	470,512	426,244

Румен Янчев
Изпълнителен директор


Кристоф Рат
Изпълнителен директор

Теодор Илиев
Финансов директор


ЗАД „БУЛСТРАД ВИЕНА ИНШУРЪНС ГРУП”
КОНСОЛИДИРАН ОТЧЕТ ЗА ФИНАНСОВОТО СЪСТОЯНИЕ
към 31 март 2015 година (неодитиран)
(всички суми са в хиляди лева освен ако не е упоменато друго)

(Продължение)

	31 март 2015	31 декември 2014
СОБСТВЕН КАПИТАЛ И ПАСИВИ		
Собствен Капитал	72,912	69,414
Неконтролиращо участие	975	745
Брутни застрахователни резерви	319,947	290,392
Пренос-премиен резерв, в т.ч.	106,615	87,498
Резерв за неизтекли рискове	-	-
Резерв за предстоящи плащания	136,144	136,292
Математически резерви	68,330	65,333
Други резерви	8,858	1,269
Отсрочени данъчни пасиви, нетно	1,524	1,524
Депозити на презастрахователи	29,791	28,080
Задължения по застрахователни и презастрахователни операции	34,831	23,383
Задължения по застрахователни операции	15,011	13,026
Задължения по презастраховане	19,820	10,357
Други задължения	8,423	7,931
Предплатени премии	2,109	4,775
СУМА НА СОБСТВЕНИЯ КАПИТАЛ И ПАСИВИТЕ	470,512	426,244


Румел Янчев
 Изпълнителен директор


Кристóf Рат
 Изпълнителен директор


Теодор Илиев
 Финансов директор

ЗАД „БУЛСТРАД ВИЕНА ИНШУРЪНС ГРУП”**КОНСОЛИДИРАН ОТЧЕТ ЗА ПЕЧАЛБАТА ИЛИ ЗАГУБАТА за периода,****приключващ на 31 март 2015 година (неодитиран)***(всички суми са в хиляди лева освен ако не е упоменато друго)*

	За периода, приключващ на 31 март	
	2015	2014
Брутни записани премии	84,009	74,244
Отстъпени премии на презастраховател	(28,300)	(26,500)
Нетни записани премии	55,709	47,744
Промяна в брутният размер на ППР, в т.ч.	(19,117)	(11,658)
Промяна в резерва за неизтекли рискове	-	186
Промяна в дела на презастрахователя в ППР	11,505	8,595
Нетна промяна в ППР	(7,612)	(3,063)
Спечелени премии, нетни от презастраховане	48,097	44,681
Презастрахователни комисиони	4,946	6,178
Нетна доходност от инвестиции	3,988	1,562
Други технически приходи	2,379	586
Други приходи	134	89
ОБЩО ПРИХОДИ	59,544	53,096
Изплатени обезщетения	(32,734)	(24,492)
Дял на презастрахователя в изплатените обезщетения	11,243	5,131
Откупи и преживявания	(3,110)	(4,878)
Нетни изплатени обезщетения	(24,601)	(24,239)
Нетна промяна в РПП	(1,699)	598
Промяна в брутният размер на РПП	148	1,035
Промяна в дела на презастрахователя в РПП	(1,847)	(437)
Възникнали претенции, нетни от презастраховане	(26,300)	(23,641)
Нетна промяна в ЖЗР	(10,583)	(6,052)
Промяна в брутният размер на ЖЗР	(10,586)	(6,054)
Промяна в дела на презастрахователя в ЖЗР	3	2
Аквизиционни разходи	(12,972)	(12,723)
Промяна в отсрочените аквизиционни разходи, нетно	2,623	2,196
Административни разходи	(6,740)	(6,368)
Други технически разходи	(4,490)	(5,032)
Други нетехнически разходи	(6)	(283)
ОБЩО РАЗХОДИ	(58,468)	(51,903)
ПЕЧАЛБА ОТ ДЕЙНОСТТА	1,076	1,193
Разходи за данъци	(204)	(245)
ПЕЧАЛБА/ЗАГУБА ЗА ПЕРИОДА	872	948
Отнасяща се към:		
Притежателите на собствения капитал на компанията		
- майка	730	801
Неконтролиращото участие	142	147
Доход на акции (лева)	0.23	0.25

Румен Янчев
Изпълнителен директор

Кристиан Рат
Изпълнителен директор

Теодор Илиев
Финансов директор


29 май 2015 година

ЗАД „БУЛСТРАД ВИЕНА ИНШУРЪНС ГРУП“
КОНСОЛИДИРАН ОТЧЕТ ЗА ВСЕОБХВАТНИЯ ДОХОД
за периода, приключващ на 31 март 2015 година (неодитиран)
(всички суми са в хиляди лева освен ако не е упоменато друго)

	За периода, приключващ на 31 март	
	2015	2014
Финансов резултат за периода	872	948
Друг всеобхватен доход		
<i>Компоненти, които са или могат да бъдат впоследствие реклафицирани в печалбата или загубата</i>		
Преоценка на финансови активи на разположение за продажба	2,791	938
Преоценка на чуждестранни дейности	65	(7)
<i>Компоненти, които няма да бъдат впоследствие реклафицирани в печалбата или загубата</i>	-	-
Друг всеобхватен доход за периода, общо	2,856	931
Общ всеобхватен доход след данъци, в т.ч.	3,728	1,879
отнасящи се до:		
Притежателите на собствения капитал на компанията - майка	3,498	1,721
Неконтролиращото участие	230	158


Рүмен Янчев
 Изпълнителен директор


Кристѳ Райт
 Изпълнителен директор


Теодор Илиев
 Финансов директор

ЗАД „БУЛСТРАД ВИЕНА ИНШУРЪНС ГРУП“**КОНСОЛИДИРАН ОТЧЕТ ЗА ПАРИЧНИЯ ПОТОК****за периода, приключващ на 31 март 2015 година (неодитиран)***(всички суми са в хиляди лева освен ако не е упоменато друго)*

	Бел.	За периода, приключващ на 31 март	
		2015	2014
ПАРИЧНИ ПОТОЦИ ОТ ОПЕРАТИВНА ДЕЙНОСТ			
Печалба за периода		872	948
Промени, отразяващи движението на непаричните (приходи)/разходи:			
Разходи за амортизации		430	457
Преоценка на чуждестранни дейности (Печалби)/загуби от операции с финансови активи		65	(7)
		(1,910)	(1)
Обезценка на вземания по застрахователна дейност		673	133
Приходи от лихви и дивиденди		(1,488)	(1,635)
Валутна преоценка		(171)	20
Отписани активи		48	55
Разход за данък		204	245
Общо промени, отразяващи движението на непаричните (приходи)/разходи:		(2,149)	(733)
Изменение в активите и пасивите:			
Увеличение / (намаление) в технически резерви, брутен размер		29,555	16,677
(Увеличение) / намаление в дела на презастрахователите в техническите резерви		(9,661)	(8,160)
(Увеличение) / намаление на вземанията по застрахователни операции		(26,119)	(12,254)
(Увеличение) / намаление на вземанията по презастрахователни операции		11,862	6,421
(Увеличение) / намаление на други вземания		(232)	(155)
(Увеличение) / намаление в отсрочените аквизиционни разходи		(2,623)	(2,196)
Увеличение / (намаление) в задълженията по застрахователни операции		1,985	186
Увеличение / (намаление) в задълженията по презастраховане		9,463	1,471
Увеличение / (намаление) в депозитите на презастрахователи		1,711	3,796
Увеличение / (намаление) в други задължения		295	351
Увеличение / (намаление) в предплатени премии		(2,666)	(3,560)
Общо изменение в активите и пасивите:		13,570	2,577
Нетни парични потоци от оперативна дейност:		12,293	2,792

Румен Янчев
Изпълнителен директор

Кристина Рат
Изпълнителен директор

Теодор Илиев
Финансов директор

ЗАД „БУЛСТРАД ВИЕНА ИНШУРЪНС ГРУП”**КОНСОЛИДИРАН ОТЧЕТ ЗА ПАРИЧНИЯ ПОТОК**

за периода, приключващ на 31 март 2015 година (неодитиран)

(всички суми са в хиляди лева освен ако не е упоменато друго)

Продължение

Бел.	За периода, приключващ на 31 март	
	2015	2014
ПАРИЧНИ ПОТОЦИ ОТ ОПЕРАТИВНА ДЕЙНОСТ	12,293	2,792
ПАРИЧНИ ПОТОЦИ ОТ ИНВЕСТИЦИОННА ДЕЙНОСТ		
(Увеличение)/ намаление на финансови активи	(2,976)	(756)
(Увеличение)/ намаление на дълготрайни активи	(475)	(247)
(Увеличение)/ намаление на инвестиционни имоти	-	(10)
Получени лихви и дивиденди	2,091	1,566
Нетни парични потоци от инвестиционна дейност:	(1,360)	553
ПАРИЧНИ ПОТОЦИ ОТ ФИНАНСОВА ДЕЙНОСТ	-	-
Намаление/ Увеличение на паричните средства и еквиваленти	10,933	3,345
Парични средства и парични еквиваленти в началото на годината	11,247	9,593
Парични средства и парични еквиваленти в края на периода	22,180	12,938

Румен Янчев
Изпълнителен директор

Кристин Рун
Изпълнителен директор

Теодор Илиев
Финансов директор

ЗАД „БУЛСТРАДВИЕНА ИНШУРЪНС ГРУП“

КОНСОЛИДИРАН ОТЧЕТ ЗА ПРОМЕНИТЕ В СОБСТВЕНИЯ КАПИТАЛ


за периода, приключващ на 31 март 2015 година (неодитиран)

(всички суми са в милиони лева освен ако не е упиоменато друго)


	Основен капитал	Премии от емисии	Резерви		Натрупани печалби/загуби	Собствен капитал	Неконтрол ирашо участие	Общо капитал
			Общи резерви	Преоценъчни резерви				
На 01 януари 2015	31,475	34,617	553	20,536	(17,767)	69,414	745	70,159
Всеобхватен доход за периода	-	-	-	-	730	730	142	872
Финансов резултат за периода	-	-	-	-	-	-	-	-
<i>Друг всеобхватен доход</i>	-	-	-	49	-	49	16	65
Преоценка на чуждестранни дейности	-	-	-	-	-	-	-	-
Провизия за пенсии- актюерски печалби и загуби	-	-	-	-	-	-	-	-
Преоценка на финансови активи на разположение за продажба	-	-	-	2,719	-	2,719	72	2,791
Общо всеобхватен доход	-	-	-	2,768	730	3,498	230	3,728
<i>Сделки с акционери, отчетени в собствения капитал</i>	-	-	-	-	-	-	-	-
<i>Общо сделки с акционери, отчетени в собствения капитал</i>	-	-	-	-	-	-	-	-
На 31 март 2015	31,475	34,617	553	23,304	(17,037)	72,912	975	73,887



Румен Янчев
Изпълнителен директор



Кристюф Райт
Изпълнителен директор



Теодор Илиев
Финансов директор

29 май 2015 година

ЗАД „БУЛСТРАДВИЕНА ИНШУРЪНС ГРУП“
КОНСОЛИДИРАН ОТЧЕТ ЗА ПРОМЕНИТЕ В СОБСТВЕНИЯ КАПИТАЛ

за периода, приключващ на 31 март 2015 година (неодитиран)

(всички суми са в милиони лева освен ако не е упоменато друго)

Продължение

	Премии		Резерви		Натрупаани печалби/загуби)	Собствен капитал	Неконтрол иращо участие	Общо капитал
	Основен капитал	от емисии	Общи резерви	Преоценъчни резерви				
На 01 януари 2014	31,475	34,617	310	18,092	(9,209)	75,285	796	76,081
Всеобхватен доход за периода	-	-	-	-	(6,941)	(6,941)	30	(6,911)
Финансов резултат за периода	-	-	-	-	-	-	-	-
<i>Друг всеобхватен доход</i>	-	-	-	17	-	17	(33)	(16)
Проценка на чуждестранни дейности	-	-	-	(12)	-	(12)	(1)	(13)
Провизия за пенсинг- актюерски печалби и загуби	-	-	-	-	-	-	-	-
Проценка на финансови активи на разположение за продажба	-	-	-	2,439	-	2,439	48	2,487
Общо всеобхватен доход	-	-	-	2,444	(6,941)	(4,497)	44	(4,453)
<i>Сделки с акционери, отчетени в собствения капитал</i>	-	-	-	-	(1,374)	(1,374)	(95)	(1,469)
Изплатени дивиденди	-	-	-	-	(243)	-	-	-
Разпределение на печалба от предходни периоди	-	-	243	-	-	-	-	-
Общо сделки с акционери, отчетени в собствения капитал	-	-	243	-	(1,617)	(1,374)	(95)	(1,469)
На 31 декември 2014	31,475	34,617	553	20,536	(17,767)	69,414	745	70,159

Румен Янчев **Кристоф Рам** **Теодор Илиев**
 Изпълнителен директор Изпълнителен директор Финансов директор