

**(КОНСОЛИДИРАН СЧЕТОВОДЕН БАЛАНС)  
на група ФАВОРИТ ХОЛД**

за годината, завършваща на 31 декември 2013


(в хиляди левове)


Раздели и балансови пера	Прил.		2013	2012
	Справки на КФР	Прил. към обясн.бел.		
<b>АКТИВИ</b>				
<b>Нетекущи активи</b>				
Имоти, машини, съоръжения и оборудване	Обр.№25	1	33 249	32 753
Инвестиционни имоти			171	185
Нематериални активи	Обр.№5	2	689	601
Инвестиции в асоциирани и други предприятия	Обр.№28	4	2 370	2 370
Търговска репутация	Обр.№25	3	1 358	1 358
Търговски и други вземания	Обр.№26	7	4 313	4 119
Разчети по отсрочени данъчни активи	Обр.№96	5	65	37
<i>Общо нетекущи активи:</i>			42 215	41 423
<b>Текущи активи</b>				
Материални запаси	Обр.№21	6	13 547	13 347
Търговски и други вземания	Обр.№6	7	3 515	4 416
Пари и парични еквиваленти	Обр.№1	8	1 593	1 175
Нефинансови разходи за бъдещи периоди	Обр.№1	9	54	137
<i>Общо текущи активи:</i>			18 709	19 075
<b>ОБЩО АКТИВИ</b>			<b>60 924</b>	<b>60 498</b>
<b>КАПИТАЛ</b>				
Акционерен капитал		10	3 298	3 298
Резерви		11	47 698	47 153
Финансов резултат от минали периоди		12	(6 314)	(5 650)
Финансов резултат от текущия период		12	211	115
<i>Общо капитал:</i>	Обр.№1	13	44 893	44 916
<i>В т.ч. Капитал на малцинственото участие</i>	Обр.№1		12 324	12 415
<i>Капитал на групата</i>	Обр.№1		32 569	32 501
<b>ПАСИВИ</b>				
<b>Нетекущи пасиви</b>				
Търговски и други задължения	Обр.№6	14	472	246
Пасиви по отсрочени данъци	Обр.№6	15	61	37
Финансирания	Обр.№1	16	53	62
<i>Общо нетекущи пасиви:</i>			586	345
<b>Текущи пасиви</b>				
Задължения към доставчици и други краткосрочни задължения	Обр.№6	17	15 078	14 573
Краткосрочни данъчни и осигурителни задължения	Обр.№96	17	346	387
Приходи за бъдещи периоди	Обр.№1	18	21	277
<i>Общо текущи пасиви:</i>			15 445	15 237
<b>ОБЩО ПАСИВИ</b>			<b>16 031</b>	<b>15 582</b>
<b>ОБЩО СОБСТВЕН КАПИТАЛ И ПАСИВИ</b>			<b>60 924</b>	<b>60 498</b>


Придружаващите бележки са неразделна част от настоящия консолидиран финансов отчет.

Дата: 08.04.2014 г.

Този консолидиран финансов отчет е оторизиран от Управителния съвет на 16.04.2014 г. и беше подписан от негово име.

Изпълнителен директор:   
(Даниел Ризов)

Съставител:   
(Анелия Русанова)

Заверил, регистриран одитор:   
28.04.2014 г. (ДЕС Блага Събева)





**КОНСОЛИДИРАН ОТЧЕТ ЗА ВСЕОБХВАТНИЯ ДОХОД**  
**(по метода "Същност на разходите")**  
**на група ФАВОРИТ ХОЛД**  
**за годината, завършваща на 31 декември 2013**

(в хиляди левове)

Показатели	Бележка		2013	2012
	Справка на КФН	Прил. Към обясн.бел.		
<b>Приходи</b>		1	<b>35 725</b>	<b>37 449</b>
Промени в наличностите на готовата продукция, незав.производство			(351)	(142)
Отчетна стойност на продадени стоки и материали		2	3 175	3 753
Суровини, материали и консумативи		2	18 184	18 786
Разходи за външни услуги		2	2 642	3 050
Разходи за персонала		2	9 450	9 675
Разходи за амортизация		2	1 647	1 752
Други оперативни разходи за дейността	Спр.КФН №2	2	666	609
<b>Общо оперативни разходи за дейността</b>		2	<b>35 413</b>	<b>37 483</b>
<b>Резултат (печалба) от оперативна дейност</b>	Спр.КФН №2		312	(34)
<b>Финансови приходи/ разходи</b>		3	<b>(50)</b>	<b>195</b>
Печалба/загуба от обичайна дейност			262	161
Извънредни приходи/разходи			6	14
<b>Балансова печалба (загуба) преди облагане с данъци</b>			<b>268</b>	<b>175</b>
Разходи за данъци	Спр.КФН №2	4	57	60
<b>Балансова печалба (загуба) за периода</b>			<b>211</b>	<b>115</b>
<b>Друг всеобхватен доход</b>			<b>0</b>	<b>0</b>
<b>Всеобхватен доход</b>			<b>211</b>	<b>115</b>
<b>В това число:</b>				
Печалба/загуба за групата			218	293
Печалба/загуба за малцинственото участие			(7)	(178)

Придружаващите бележки са неразделна част от настоящия консолидиран финансов отчет.

Дата: 08.04.2014 г.

Този консолидиран финансов отчет е оторизирано от Управителния съвет на 16.04.2014г. и беше подписан от негово име.

**Изпълнителен директор:**

(Даниел Ризов)



**Съставител:**

(Анелия Русанова)

**Заверил, регистриран одитор:**

28.04.2014 г.

(ДЕС Блага Събева)





**КОНСОЛИДИРАН ОТЧЕТ**  
за паричния поток, изготвен по прекия метод  
на група **ФАВОРИТ ХОЛД**  
за годината, завършваща на 31 декември 2013


(в хил.левове)

ПАРИЧНИ ПОТОЦИ	2013	2012
<b>Парични потоци от оперативна дейност</b>		
<i>Входящи потоци</i>		
Парични средства, получени от клиенти	38 880	41 527
Получени лихви	0	0
Ефект на курсовите разлики върху паричните наличности		
Други		27
	38 880	41 554
<i>Изходящи потоци</i>		
Парични плащания на доставчици	28 711	30 478
Парични плащания на персонал	9 657	9 791
Ефект на курсовите разлики върху паричните наличности	13	15
Платени лихви и банкови такси	64	256
Други	543	193
	38 988	40 733
<i>Нетен паричен поток от оперативна дейност</i>	(108)	821
<b>Парични потоци от инвестиционна дейност</b>		
<i>Входящи потоци</i>		
Продажба на машини и оборудване (земи, сгради), инвестиции	415	822
Получени дивиденди от инвестиции	50	15
<i>Изходящи потоци</i>		
Покупка на машини, оборудване и инвестиции	803	596
Други	48	20
<i>Нетен паричен поток от инвестиционна дейност</i>	(386)	221
<b>Парични потоци от финансова дейност</b>		
Получени и/или изплатени заеми	642	(395)
Други парични потоци от финансова дейност	270	(340)
<i>Нетен паричен поток от финансова дейност</i>	912	(735)
<b>Нетно увеличение на паричните средства и еквиваленти</b>	418	307
<b>Парични наличности и еквиваленти в началото на годината</b>	1 175	868
<b>Парични наличности и еквиваленти към края на отчетния период</b>	1 593	1 175

Придружаващите бележки са неразделна част от настоящия консолидиран финансов отчет.

Дата: 08.04.2014 г.

Ози консолидиран финансов отчет е оторизиран от Управителния съвет на 16.04.2014 г. и беше подписан от негово име.

Изпълнителен директор:   
(Даниел Ризов)

Съставител:   
(Анелия Русанова)

Заверил, регистриран одитор:   
28.04.2014 г. (ДЕС Блага Събева)





**КОНСОЛИДИРАН ОТЧЕТ  
ЗА ПРОМЕНИТЕ В СОБСТВЕНИЯ КАПИТАЛ  
НА ГРУПА ФАВОРИТ ХОЛД**

**за годината, завършваща на 31 декември 2013 г.  
(в хиляди левове)**

Показатели	Отнасящи се към притежателите на собствен капитал на предприятието-майка						Матрично участие	Всичко собствен капитал	
	Дялов капитал	Премии от емисии	Резерв от последващи оценки на активи и пасиви	Общи резерви	Други резерви	Нагрупана печалба			Общо
Салдо 31.12.2012 г.	2357	14	13196	696	18787	-2549	32501	12415	44916
Нетна печалба за периода						218	218	-7	211
Разпределение на печалбата в т.ч. дивиденди					351	-475	-124	-260	-384
резерви					351	-124	-124	-69	-193
Други изменения			-1		3	-28	-26	-191	-191
Салдо 31.12.2013 г.	2357	14	13195	696	19141	-2834	32569	12324	44893

Дата: 08.04.2014 г.

Придружаващите бележки са неразделна част от настоящия консолидиран финансов отчет.

Този консолидиран финансов отчет е оторизиран от Управителния съвет на 16.04.2014 г. И беше подписан от негово име

Съставител:  (Анелия Русанова)

Изпълнителен директор:  (Даниел Ризов)

Заверил, регистриран одитор:  (ДЕС Блага Събева)

28.04.2014 г.

