

ОТЧЕТ ЗА ВСЕОБХВАТНИЯ ДОХОД	2
ОТЧЕТ ЗА ФИНАНСОВОТО СЪСТОЯНИЕ	3
ОТЧЕТ ЗА ПАРИЧНИТЕ ПОТОЦИ	4
ОТЧЕТ ЗА ПРОМЕНИТЕ В СОБСТВЕНИЯ КАПИТАЛ	5

ПРИЛОЖЕНИЯ КЪМ ФИНАНСОВИЯ ОТЧЕТ

1. ИНФОРМАЦИЯ ЗА ДРУЖЕСТВОТО.....	6
Собственост и управление	6
Предмет на дейност.....	6
Сравнителна таблица на произведената продукция	7
Сравнителна таблица на реализираната продукция	8
2. ПРИХОДИ ОТ ПРОДАЖБИ И ДРУГИ ДОХОДИ ОТ ДЕЙНОСТТА	8
3. РАЗХОДИ ЗА ДЕЙНОСТТА:.....	8
4. ФИНАНСОВИ ПРИХОДИ / (РАЗХОДИ), НЕТНО.....	10
5. ИМОТИ, МАШИНИ И ОБОРУДВАНЕ	11
6. НЕМАТЕРИАЛНИ АКТИВИ.....	12
7. МАТЕРИАЛНИ ЗАПАСИ	12
8. ТЪРГОВСКИ И ДРУГИ ВЗЕМАНИЯ.....	12
9. ПАРИЧНИ СРЕДСТВА	13
10. КАПИТАЛ И РЕЗЕРВИ	13
Основен акционерен капитал.....	13
Дивиденди	13
Акции.....	14
11. ТЪРГОВСКИ И ДРУГИ ЗАДЪЛЖЕНИЯ	14
12. ЗАДЪЛЖЕНИЯ КЪМ СВЪРЗАНИ ПРЕДПРИЯТИЯ И СДЕЛКИ С ТЯХ	15
13. НЕТЕКУЩИ ПАСИВИ.....	15
14. ПОЛУЧЕНИ БАНКОВИ ЗАЕМИ	16
15. ДАННИ ЗА БРОЯ, ОБРАЗОВАНИЕТО И КВАЛИФИКАЦИЯТА НА ПЕРСОНАЛА	18

УНИПАК АД

ОТЧЕТ ЗА ВСЕОБХВАТНИЯ ДОХОД

За шестмесечие на 2013 година

	Приложения	Шестмесечие	Шестмесечие
		2013 година	2012 година
		хил.лв	хил.лв
Приходи от продажби	2	19 474	15 708
Други приходи от дейността	2	1 031	997
Приходи от финансиране		188	
Изменение на наличностите от незавършено производство и готова продукция		105	(69)
Разходи за материали	3	(14 275)	(12 050)
Разходи за външни услуги		(536)	(587)
Разходи за персонала		(800)	(772)
Балансова стойност на продадените активи		(1 607)	(938)
Разходи за амортизации		(919)	(401)
Други разходи		(5)	(18)
Финансови приходи / (разходи), нетно	4	(235)	(243)
Печалба/(загуба) преди данъци върху печалбата		2 421	1 627
Икономия от / (разход за) данъци върху печалбата			
Печалба/(загуба) за периода		2 421	1 627
ОБЩО ВСЕОБХВАТЕН ДОХОД ЗА ПЕРИОДА		2 421	1 627
Доход на акция		1.07 лв	0.72 лв

Председател на Съвета на Директорите:

/Тодор Чаков/

Съставител:

/Емилия Армова/

Дата: 29.07.2013 г.



УНИПАК АД
 ОТЧЕТ ЗА ФИНАНСОВОТО СЪСТОЯНИЕ
 към 30.06.2013 година

	Приложения	30 юни 2013	31 декември 2012
		хил.лв	хил.лв
АКТИВИ			
Нетекущи активи			
Имоти, машини и оборудване	5	17 086	17 345
Нематериални активи	6	127	139
Общо		17 213	17 484
Текущи активи			
Материални запаси	7	8 563	8 285
Търговски и други вземания	8	5 436	6 629
Парични средства	9	92	31
Общо		14 091	14 945
ОБЩО АКТИВИ		31 304	32 429
СОБСТВЕН КАПИТАЛ И ПАСИВИ			
Собствен капитал			
Основен (акционерен) капитал	10	2 272	2 272
Резерви		2 806	2 806
Неразпределена печалба		9 423	6 435
Текуща печалба/(загуба)		2 421	3 079
Общо		16 922	14 592
Пасиви			
Нетекущи задължения			
Пасиви по отсрочени данъци		57	57
Нетекущи задължения по финансов лизинг	13	1 805	2 463
Задължения по получени заеми от банки	14	2 473	2 770
Други		4	4
Общо		4 339	5 294
Текущи задължения			
Търговски и други задължения	11.12	6 636	7 173
Текуща част по получени дългосрочни заеми от банки		532	2 247
Текуща част от финансов лизинг		1 346	1 406
Общо		8 514	10 826
Финансирания		1 529	1 717
ОБЩО ПАСИВИ		14 382	17 837
ОБЩО СОБСТВЕН КАПИТАЛ И ПАСИВИ		31 304	32 429

Председател на Съвета на Директорите:

Тодор Чаков

Съставител:

Емilia Армова

Дата: 29.07.2013 г.



	Шестмесечие 2013 година	Шестмесечие 2012 година
	ХИЛ.ЛВ	ХИЛ.ЛВ
А. Парични потоци от оперативна дейност		
Постъпления от клиенти	24 930	17 887
Плащания на доставчици	(19 067)	(14 365)
Плащания, свързани с вознаграждения	(816)	(776)
Платени /възстановени данъци (без корпоративен данък върху печалбата)	(1 557)	(757)
Платени корпоративни данъци върху печалбата	(409)	(133)
Платени /получени банкови такси и лихви		
Други постъпления /плащания от оперативна дейност	(5)	(42)
Нетен паричен поток от оперативна дейност (А):	3 076	1 814
Б. Парични потоци от инвестиционна дейност		
Покупка на дълготрайни активи	(84)	(4 612)
Други постъпления /плащания от инвестиционна дейност		404
Нетен поток от инвестиционна дейност (Б):	(84)	(4 208)
В. Парични потоци от финансова дейност		
Постъпления/плащания на заеми и лихви	(2 121)	3 996
Платени задължения по лизингови договори	(810)	(874)
Нетен паричен поток от финансова дейност (В):	(2 931)	3 122
Г. Изменения на паричните средства през периода (А+Б+В):	61	728
Д. Парични средства в началото на периода	31	102
Е. Парични средства в края на периода	92	830

Председател на Съвета на Директорите:

/Годор Чаков/

Съставител:

/Емилия Армова/

Дата: 29.07.2013 г.



УНИПАК АД

ОТЧЕТ ЗА ПРОМЕНЕТЕ В СОБСТВЕНИЯ КАПИТАЛ

към 30.06.2013 година

	Приложения	Основен капитал BGN'000	Резерви BGN'000	Неразпределен а печалба BGN'000	Общо собствен капитал BGN'000
Салдо на 01 януари 2012		2 272	2 806	6 526	11 604
Разпределение на печалбата за:					
Резерви					-
Дивиденди	10			(91)	(91)
Печалба/(загуба) за периода				1 627	1 627
Салдо на 30 юни 2012		2 272	2 806	8 062	13 140
Салдо на 01 януари 2013		2 272	2 806	9 514	14 592
Разпределение на печалбата за:					
Резерви					-
Дивиденди	10			(91)	(91)
Печалба/(загуба) за периода				2 421	2 421
Салдо на 30 юни 2013		2 272	2 806	11 844	16 922

Председател на Съвета на Директорите:

/Тодор Чаков/



Съставител:

/Емилия Армова/



Дата: 29.07.2013 г.

УНИПАК АД ПАВЛИКЕНИ
МЕЖДИНЕН ФИНАНСОВ ОТЧЕТ ЗА ВТОРОТО ТРИМЕСЕЧИЕ НА 2013 ГОДИНА

1. ИНФОРМАЦИЯ ЗА ДРУЖЕСТВОТО

Унипак АД е търговско дружество, създадено през 1996 година. Дружеството е със седалище и адрес на управление гр. Павликени, ул. Тошо Кътев № 13 пк 5200. Съдебната регистрация на Унипак АД е с Решение от 03.01.1996 г. на Великотърновски окръжен съд по ФД № 6.

e-mail: unipack@vestel.bg

Web: www.unipackbg.com

тел.0610/51 104

факс 0610/51 109

Собственост и управление

Унипак АД е публично дружество съгласно Закона за публично предлагане на ценни книжа. Към 30 юни 2013 г. разпределението на акционерния капитал на дружеството е както следва:

	Брой акции	Процент
ДФ АЛФА ИЗБРАНИ АКЦИИ СОФИЯ	4281	0,18%
БУЛБРОКЪРС ЕАД СОФИЯ	1840	0,08%
ПОЛИПРОД КЪМПАНИ АД СОФИЯ	920	0,04%
ЮРОБАНК И ЕФ ДЖИ БЪЛГАРИЯ АД СОФИЯ	14008	0,62%
НИКА МГ ООД ХАРМАНЛИ	400	0,02%
В М КАПИТАЛ ЕООД ТЪРГОВИЩЕ	78145	3,44%
ФОРТ ООД ПЛОВДИВ	1112100	48,95%
ИНТЕРНЕТЪНЪЛ ПАКИДЖИНГ ЕООД ПЛОВДИВ	900000	39,61%
ЮГ МАРКЕТ АД ПЛОВДИВ	4464	0,20%
ДФ ЮГ МАРКЕТ МАКСИМУМ	2500	0,11%
ДФ ЮГ МАРКЕТ ОПТИМУМ	1202	0,05%
ФИЗИЧЕСКИ ЛИЦА	152120	6,70%
ОБЩО	2271980	100,00%

Към 30.06.2013 г. Дружеството се управлява и представлява от Съвет на директорите в състав:

Тодор Симеонов Чаков	- председател на СД
Христо Димитров Христатиев	- зам-председател
Димитър Станчев Господинов	- член и изпълнителен директор

Дружеството се представлява от Тодор Симеонов Чаков, Христо Димитров Христатиев и Димитър Станчев Господинов заедно и поотделно.

Предмет на дейност

Предметът на дейност на дружеството включва:

- производство на опаковки и други продукти от картон и велпапе;
- извършване на печатарски услуги;
- търговия със суровини, материали и готови изделия;
- извършване на превози в страната и чужбина.

Основни продукти и услуги



УНИПАК АД ПАВЛИКЕНИ

МЕЖДИНЕН ФИНАНСОВ ОТЧЕТ ЗА ВТОРОТО ТРИМЕСЕЧИЕ НА 2013 ГОДИНА

- опаковки от картон за хранително-вкусовата, парфюмерийната и лека промишленост, изделия за цигарената промишленост и индустриални продукти;
- опаковки от сдвоен материал или еднослойни за хранително вкусовата промишленост, леката промишленост и индустриални стоки;
- пликосе за брашно от хартия или специални полимерни материали;
- тавички за еднократна употреба;
- шпули;
- специални еструдирани хартии и картони;
- каширано алуминиево фолио;
- извършване на печатарски услуги: флексопечат, офсетов печат, шанцоване, лепене, екструдиране, каширане с различни материали, разролване, форматиране и рязане на картон;

През последните три години производството и търговията са както следва:

Наименование	шестме.2011 г.		шестме.2012 г.		шестме.2013 г.	
	тона	хил.лв	тона	хил.лв	тона	хил.лв
Производство на опаковки :	3899	12302	4514	15111	5385	18645
В.т.ч. Вътр.пазар	3867	12214	4505	15066	5271	18189
Износ	32	88	9	45	114	456
Реализация	3859	12313	4543	15151	5386	18625
В т.ч.Вътр.пазар	3827	12225	4534	15106	5272	18169
Износ	32	88	9	45	114	456

Сравнителна таблица на произведената продукция

Продуктова структура	шестме.2011 г.		шестме.2012 г.		шестме.2013 г.	
	Натура	Стойн.	Натура	Стойн.	Натура	Стойн.
	Тона	хил.лв	тона	хил.лв	тона	хил.лв
Опаковки от картон	1871	6129	2723	9260	3493	12346
Опаковки от каширано микровелпапе	875	1273	797	1055	524	655
Опаковки от хромова хартия	44	159	12	80	58	334
Екстр.хартии без печат	112	368	69	209	49	160
Екстр.опаковки с печат	140	640	156	713	156	725
Каширано фолио с хартия	308	1736	309	1864	326	2035
Пликосе и кесии	3	13	3	13	27	22
Парафинирани хартии	13	32	11	28	6	16
Каширан картон	0	0	0	0	1	1
Книжни гилзи	8	15	30	37	27	33
Опаковки върху полипропил.	37	243	43	279	26	177
Опаковки от сдвоен материал	101	758	81	654	114	970
Друга продукция	76	269	41	314	55	461
Пликосе от полипропилен	114	525	92	452	336	598
Ишлеме	197	142	147	153	187	112
Всичко:	3899	12302	4514	15111	5385	18645



Сравнителна таблица на реализираната продукция

Продуктова структура	шестме.2011 г.		шестме.2012 г.		шестме.2013 г.	
	Натура тона	Стойн. хил.лв	Натура тона	Стойн. хил.лв	Натура тона	Стойн. хил.лв
Опаковки от картон	1868	6138	2741	9314	3490	12293
Опаковки от каширано микровелпапе	864	1258	801	1063	524	655
Опаковки от хромова хартия	44	153	12	80	57	319
Екстр.хартии без печат	111	364	73	219	50	161
Екстр.опаковки с печат	137	627	154	704	161	752
Каширано фолио с хартия	321	1793	305	1821	326	2037
Пликове и кесии	2	9	3	13	27	22
Парафинирани хартии	15	39	13	33	10	25
Каширан картон	3	3	0	0	1	1
Книжни гилзи	8	15	36	42	27	32
Опаковки върху полипропил.	37	240	43	281	29	194
Опаковки от сдвоен материал	105	791	83	665	113	961
Друга продукция	44	270	42	314	51	481
Ишлеме	198	142	146	152	187	112
Пликове от полипропилен	102	471	91	450	333	580
Всичко:	3859	12313	4543	15151	5386	18625

2. ПРИХОДИ ОТ ПРОДАЖБИ И ДРУГИ ДОХОДИ ОТ ДЕЙНОСТТА

Приходите от продажби включват:

	шестме.2013 г. BGN '000	шестме.2012 г. BGN '000
Приходи от продажба на продукция	18625	15151
Приходи от продажба на стоки	735	517
Приходи от продажба на услуги	114	40
Други приходи от продажби в т.ч.	1031	996
- на ДМА	-	404
- на материали	812	374
- на амбалаж	126	
- на балирана хартия	75	111
- други	18	70
Общо	20505	16704

3. РАЗХОДИ ЗА ДЕЙНОСТТА:

4.а. Разходите за материали включват:

шестме.2013 г. BGN '000	шестме.2012 г. BGN '000
----------------------------	----------------------------



УНИПАК АД ПАВЛИКЕНИ

МЕЖДИНЕН ФИНАНСОВ ОТЧЕТ ЗА ВТОРОТО ТРИМЕСЕЧИЕ НА 2013 ГОДИНА

Разходи за суровини и материали	12936	10634
Разходи за спомагателни материали	425	361
Разходи за канцеларски материали	5	4
Разходи за горива и електроенергия	493	453
Разходи за вода	5	11
Разходи за резервни части	304	493
Други	107	94
Общо	14275	12050

4.б. Разходите за външни услуги включват:

	шестме.2013 г. BGN '000	шестме.2012 г. BGN '000
Застраховки	20	15
Данъци и такси	16	30
Граждански договори	7	6
Наеми	14	44
Пощенски, куриерски и съобщителни услуги	10	17
Нает транспорт	204	15
Текущи ремонти	170	163
Правни и одиторски услуги	1	2
Услуги с подизпълнител	71	0
Други	23	295
Общо	536	587

4.в. Разходи за персонал

	шестме.2013 г. BGN '000	шестме.2012 г. BGN '000
Разходи за заплати	680	657
Разходи за социално осигуряване	120	115
Общо	800	772

4.г. Други разходи

	шестме.2013 г. BGN '000	шестме.2012 г. BGN '000
Разходи за командировки	3	8
Разходи за брак на материални запаси		3
Други	2	7
Общо	5	18

4.д. Балансова стойност на продадени активи

	шестме.2013 г. BGN '000	шестме.2012 г. BGN '000
Продажба на материали и амбалаж	907	462
Продажба на стоки	700	475
Продажба на дълготрайни активи	-	1



УНИПАК АД ПАВЛИКЕНИ
МЕЖДИНЕН ФИНАНСОВ ОТЧЕТ ЗА ВТОРОТО ТРИМЕСЕЧИЕ НА 2013 ГОДИНА

Общо	1607	938
------	------	-----

4. ФИНАНСОВИ ПРИХОДИ / (РАЗХОДИ), НЕТНО

	шестме.2013 г. BGN '000	шестме.2012 г. BGN '000
4 а) Финансови приходи, по видове:		
Приходи от лихви	19	1
Приходи от валутни операции	19	
Общо финансови приходи		1
4 б) Финансови разходи, по видове:		
Разходи за лихви	(217)	(202)
Отрицателни курсови разлики	(7)	(8)
Други	(30)	(34)
Общо финансови разходи	(254)	(244)
Финансови приходи / (разходи) нетно	(235)	(243)

	шестме.2013 г. BGN '000	шестме.2012 г. BGN '000
Приходи от продажби	20505	16704
Разходи по икономически елементи	18037	14835
Резултат от произв.дейност /печалба или загуба/	+2468	+1869
Рентабилност на произв.дейност	12,04%	11,19%

Брутната печалба за шестмесечието на 2013 г. възлиза на 2 421 хил. лв., срещу 1 627 хил. лв. печалба за първото тримесечие на 2012 г.

	шестме .2011 г.	шестме .2012 г.	шестме .2013 г.
Показатели за рентабилност			
-коефициент на рентабилност на приходите от продажби (финансов резултат)/(нетен размер на приходите от продажби)	0,115	0,097	0,118
-коефициент на рентабилност на собствения капитал (финансов резултат)/(собствен капитал)	0,130	0,124	0,143
-коефициент на рентабилност на пасивите (финансов резултат)/(пасиви)	0,200	0,111	0,168
-коефициент на капитализация на активите (финансов резултат)/(сума на реалните активи)	0,079	0,059	0,077
Показатели за ликвидност			
-коефициент на обща ликвидност (краткотрайни активи)/(краткосрочни задължения)	1,71	1,44	1,655
-коефициент за бърза ликвидност (краткосрочни вземания+краткоср.инвестиции+средства)/(краткосрочни задължения)	0,62	0,64	0,649
Коефициент на финансова автономност			
-коефициент на финансова автономност (собствен капитал)/(краткосрочни пасиви)	2,02	1,56	1,988
-коефициент на задлъжнялост (краткосрочни пасиви)/(собствен капитал)	0,50	0,64	0,503



Обръщаемост на краткотрайните материални активи

- времетраене на 1 оборот в дни (средна наличност на краткотрайните мат.активи x 360)/(нетен размер на приходите от продажби)	75	71	74
- брой на оборотите (нетен размер на приходите от продажби)/(ср.наличност на кратк.мат.активи)	2,39	2,54	2,43
Период на събиране на вземанията от клиенти (ср.наличност на вземания от клиенти x 360)/(нетен размер на приходите от продажби)	43 дни	42 дни	41 дни
Период на погасяване на задълженията към доставчици (ср.наличност на задължения към доставчици x 360)/(сума на доставките)	61 дни	64 дни	55 дни

5. ИМОТИ, МАШИНИ И ОБОРУДВАНЕ

	Земя и сгради	Машини, съоръжения и оборудване	Транспортни средства	Инвентар и други	Разходи за придобиване на ДМА	Общо
	BGN '000	BGN '000	BGN '000	BGN '000	BGN '000	BGN '000
Отчетна стойност						
Салдо на януари 2013	1851	17742	518	205	2359	22675
Придобити		2943	61	4	647	3655
Отписани			(3)	-	(3006)	(3009)
Салдо на юни 2013	1851	20685	576	209	-	23321
Натрупана амортизация						
Салдо на януари 2013	528	4631	92	79	-	5330
Начислена	10	883	11	3	-	907
Отписана			(2)		-	(2)
Салдо на юни 2013	538	5514	101	82		6235
Балансова стойност на юни 2013	1313	15171	475	127	-	17086

	Земя и сгради	Машини, съоръжения и оборудване	Транспортни средства	Инвентар и други	Разходи за придобиване на ДМА	Общо
	BGN '000	BGN '000	BGN '000	BGN '000	BGN '000	BGN '000
Отчетна стойност						
Салдо на януари 2012	1851	14290	516	119	16	16792



УНИПАК АД ПАВЛИКЕНИ
МЕЖДИНЕН ФИНАНСОВ ОТЧЕТ ЗА ВТОРОТО ТРИМЕСЕЧИЕ НА 2013 ГОДИНА

Придобити	4013		1	3910	7924
Отписани	(183)	(1)	(3)	(3915)	(4102)
Салдо на 30 юни 2012	1851	18120	515	11	20614
Натрупана амортизация					
Салдо на 1 януари 2012	508	4042	152	-	4781
Начислена	10	369	9	-	390
Отписана	(84)	(1)	(3)	-	(88)
Салдо на 30 юни 2012	518	4327	160	78	5083
Балансова стойност на 30 юни 2012	1333	13793	355	39	15531

6. НЕМАТЕРИАЛНИ АКТИВИ

	Програмни продукти		Общо	
	2013 BGN '000	2012 BGN '000	2013 BGN '000	2012 BGN '000
Отчетна стойност				
Салдо на 1 януари	179	147	179	147
Придобити				
Отписани				
Салдо на 30 юни	179	147	179	147
Натрупана амортизация				
Салдо на 1 януари	40	18	40	18
Начислена амортизация	12	11	12	11
Отписана амортизация				
Салдо на 30 юни	52	29	52	29
Балансова стойност на 30 юни	127	118	127	118

7. МАТЕРИАЛНИ ЗАПАСИ

	30.06.2013 г. BGN '000	30.06.2012 г. BGN '000
Суровини и материали	7710	5631
Готова продукция	440	320
Стоки	65	49
Незавършено производство	348	715
Общо	8563	6715

8. ТЪРГОВСКИ И ДРУГИ ВЗЕМАНИЯ

30.06.2013 г. 30.06.2012 г.
BGN '000 BGN '000



УНИПАК АД ПАВЛИКЕНИ
МЕЖДИНЕН ФИНАНСОВ ОТЧЕТ ЗА ВТОРОТО ТРИМЕСЕЧИЕ НА 2013 ГОДИНА

Вземания от клиенти и доставчици в т.ч.	4255	3905
– в лева	4206	3888
– във валута	49	17
Предоставени аванси	675	187
Съдебни вземания	4	300
Присъдени вземания:	349	63
Други вземания	153	103
Общо	5436	4558

9. ПАРИЧНИ СРЕДСТВА

	30.06.2013 г. BGN '000	30.06.2012 г. BGN '000
Разплащателни сметки	67	670
Блокирани парични	6	6
Парични средства в каса	19	154
Общо	92	830

10. КАПИТАЛ И РЕЗЕРВИ

	30.06.2013 г. BGN '000	30.06.2012 г. BGN '000
Основен капитал	2272	2272
Фонд Резервен	2806	2806
Неразпределена печалба	9423	6435
Нетна печалба за годината	2421	1627
Общо	16922	13140

Основен акционерен капитал

Към 30 юни 2013 г. регистрираният акционерен капитал на Унипак АД възлиза на 2 271 980 лева., разпределен в 2 271 980 бр. поименни безналични акции с номинална стойност на акция 1 лв.

Дивиденди

1. Изплатени Дивиденди . Дивидентите се изплащат съгласно решение на Общото събрание на акционерите .

Дивидент	Дата на общото събрание за разпределяне на дивидента	Сума за дивидент лв	Брутен дивидент на 1 акция
1998г.	24.09.1999г.	113 599,00	1,00 лв.
1999г.	05.05.2000г.	68 159,40	0,60 лв.
2000г.	20.06.2001г.	56 799,50	0,50 лв.
2001г.	25.06.2002г.	22 719,80	0,20 лв.
2002г.	20.06.2003г.	17 039,85	0,15 лв.
2003г.	15.06.2004г.	13 631,88	0,12 лв.



УНИПАК АД ПАВЛИКЕНИ

МЕЖДИНЕН ФИНАНСОВ ОТЧЕТ ЗА ВТОРОТО ТРИМЕСЕЧИЕ НА 2013 ГОДИНА

2004г.	15.06.2005г.	28399,75	0,25 лв.
2005г.	15.06.2006г.	113599,00	1,00 лв.
2007г.	27.06.2008г.	227198,00	0,20 лв.
2008г.	24.06.2009г.	68159,40	0,03 лв.
2009г.	21.06.2010г.	68159,40	0,03 лв.
2010г.	22.06.2011г.	90879,20	0,04 лв.
2011г.	14.06.2012г.	90879,20	0,04 лв.
2012г.	19.06.2013г.	90879,20	0,04 лв.

За 2006г. съгласно Решение на Общото събрание на акционерите, проведено на 29.05.2007 г. дивидент не е изплащан, тъй като резултата за 2006 г. е загуба.

2. Няма пусната емисия ценни книжа

3. Данни за сроковете и зависимостта на емитента от патенти, лицензионни, франчайзингови договори, търговски марки и други обекти на интелектуалната собственост.

Дружеството притежава Сертификат за управление на системата по качество в съответствие с BDS EN ISO 9001:2008 удостоверен от ТЮФ Рейнланд България ЕООД под № TRBA 100 0463. Дата на валидност 23.08.2014 г.

Притежава търговска марка и е единствения производител в България на продукта каширано алуминиево фолио за цигари – “УНИФОЙЛ” – регистров № 46184 от 01.12.2003г. Дата на валидност – 03.04.2022 г.

Акции

Нетна стойност на активите на акция е изчислен чрез разделянето на нетните активи, включени в баланса, на броя на акциите в обръщение.

	30.06.2013 г.	30.06.2012 г.
Нетни активи /хил.лв./	2806	2806
Средно претеглен брой акции /хил./	2272	2272
Нетна стойност на активите на 1 акция/лв./	1,24	1,24

Основните доходи на акция се изчисляват, като се раздели нетният доход, приписван на акционерите, на средно претегления брой на акциите в обръщение през годината.

	30.06.2013 г.	30.06.2012 г.
Нетна печалба/хил.лв./	2421	1627
Средно претеглен брой на акциите /хил./	2272	2272
Основен доход на акция /лева/	1,07	0,72

11. ТЪРГОВСКИ И ДРУГИ ЗАДЪЛЖЕНИЯ

	30.06.2013 г. BGN '000	30.06.2012 г. BGN '000
Задължения към доставчици	5302	5258
– в лева	3772	3958
– във валута	1530	1300
Получени аванси	224	156
Задължения към персонала	85	83



УНИПАК АД ПАВЛИКЕНИ
МЕЖДИНЕН ФИНАНСОВ ОТЧЕТ ЗА ВТОРОТО ТРИМЕСЕЧИЕ НА 2013 ГОДИНА

Задължения към осигурителни предприятия	36	32
Задължения към бюджета	438	26
Други задължения	5	7
Текуща част по финансов лизинг	1346	1414
Задължения по получен заем	532	1023
Задължения към свързани лица	548	401
Общо	8514	8400

12. ЗАДЪЛЖЕНИЯ КЪМ СВЪРЗАНИ ПРЕДПРИЯТИЯ И СДЕЛКИ С ТЯХ

Задълженията са към следните дружества:

	30.06.2013 г. BGN '000	30.06.2012 г. BGN '000
Форт ООД в т.ч.		
- материали	175	145
- стоки	268	76
- услуги	2	73
- други	4	9
Общо	449	303

Сделки с „ФОРТ“ ООД / без ДДС / към 30.06.2013 г.:

	шестме.2013 г. BGN '000	шестме.2012 г. BGN '000
Продажба на:		
- готова продукция	764	662
- материали	(10)	247
- услуги	66	22
Общо	820	931

	шестме.2013 г. BGN '000	шестме.2012 г. BGN '000
Покупка на:		
- ДМА	251	
- материали	965	397
- стоки	696	461
- услуги	88	294
- други	14	31
Общо	2014	1183

Вземания от свързани лица към 30.06.2013 г. няма.

Задълженията към акционерите към 30.06.2013 г. са за неизплатени дивиденди в размер на 99 хил.лв.

13. НЕТЕКУЩИ ПАСИВИ

Към 30.06.2013 г. Дружеството има следните дългосрочни пасиви по дългосрочни лизингови договор както следва:



УНИПАК АД ПАВЛИКЕНИ
МЕЖДИНЕН ФИНАНСОВ ОТЧЕТ ЗА ВТОРОТО ТРИМЕСЕЧИЕ НА 2013 ГОДИНА

	30.06.2013 г.	30.06.2012 г.
	BGN '000	BGN '000
Лизингови договори по лизинговани активи:		
Машина за рязане и фалцоване на хартия	-	11
Машини „СОМА”	-	466
Машина за топъл печат Brausse 1050 SEF	61	177
Машина велпапе	181	265
Машина Man Roland	1342	1918
Машина PIVAB	221	314
Общо	1805	3151

Задължения по лизингови договори

По дългосрочен лизингов договор		Срок издължаване	Остатък лева	Лихва лева
Уникредит Лизинг АД гр.София	Машина рязане и фалцоване хартия	27.07.2013	10759	45
Уникредит Лизинг АД гр.София	Машина SOMA	08.05.2014	466278	14014
Интерлийз ЕАД гр.София	Машина Brausse	11.12.2014	176664	11254
Интерлийз ЕАД гр.София	Машина велпапе	26.05.2016	265514	32633
Уникредит Лизинг АД гр.София	Машина Man Roland	19.07.2016	1917648	226452
Интерлийз ЕАД гр.София	Машина PIVAB	30.08.2016	313741	30028
			3150604	314426

Разпределението на лизинговите задължения със срок до една година и над една година е както следва.

		До 1г.	над 1г.	
Уникредит Лизинг АД гр.София	Машина рязане и фалцоване хартия	10759	0	10759
Уникредит Лизинг АД гр.София	Машина SOMA	466278	0	466278
Интерлийз ЕАД гр.София	Машина Brausse	115441	61223	176664
Интерлийз ЕАД гр.София	Машина велпапе	84253	181261	265514
Уникредит Лизинг АД гр.София	Машина Man Roland	576077	1341571	1917648
Интерлийз ЕАД гр.София	Машина PIVAB	92867	220874	313741
		1345675	1804929	3150604

14. ПОЛУЧЕНИ БАНКОВИ ЗАЕМИ

	шестме.2013 г.	шестме.2012 г.
	BGN '000	BGN '000
Получени банкови заеми	-	4028
Общо	-	4028

Условията, при които са сключени получените банкови заем към 30.06.2013 г. включват:

Кредитор: Уникредит Булбанк АД
 Договорен размер на кредита: 3 357 хил. лева / 1 716 хил. евро /
 Вид на кредита: Инвестиционен



УНИПАК АД ПАВЛИКЕНИ
МЕЖДИНЕН ФИНАНСОВ ОТЧЕТ ЗА ВТОРОТО ТРИМЕСЕЧИЕ НА 2013 ГОДИНА


Цел на кредита: Закупуване на шестцветна офсетова печатна машина
Падеж: 23.09.2017
Обезпечение: Залог върху придобитата от кредита машина, вземане на субсидията по Оперативна програма „Развитие на конкурентоспособността на българската икономика“ 2007-2013 и търговски вземания.
Салдо към 30.06.2013 г.: 3 005 хил.лв./ 1 536 хил. евро/
Текущ размер 532 хил. лв./ 272 хил.евро / главница
Нетекущ размер 2 473 хил.лв. / 1 264 хил.евро / главница
Договорен лихвен процент 6,65
Платени лихви към 30.06.2013 г.с натрупване от 2012 г. 194 хил. лева

Кредитор: УниКредит Булбанк АД
Договорен размер на кредита: 671 хил. лева
Вид на кредита: За оборотни средства
Цел на кредита: Финансиране на ДДС при закупуване на шестцветна офсетова печатна машина
Падеж: 05.02.2013
Обезпечение: Залог върху придобитата от кредита машина, вземане на субсидията по Оперативна програма „Развитие на конкурентоспособността на българската икономика“ 2007-2013 и търговски вземания.

Салдо към 30.06.2013 г.: 0 хил.лв.
Текущ размер 0 хил.лв
Нетекущ размер 0 хил.лв. / главница /
Договорен лихвен процент 6,5
Платени лихви към 30.06.2013г.
С натрупване от 2012 г 19 хил. лева

Кредитор: УниКредит Булбанк АД
Договорен размер на кредита: 1 878 хил. лева / 960 хил. евро /
Усвоен размер на кредита: 1 643 хил.лв. / 840 хил.евро /
Вид на кредита: Инвестиционен
Цел на кредита: Закупуване на машина
Падеж: 17.02.2018
Обезпечение: Залог върху придобитата от кредита машина, ДМА и търговски вземания.
Салдо към 30.06.2013 г.: 0 хил.лв./ 0 хил. евро/
Текущ размер 0 хил. лв./ главница /
Нетекущ размер 0 хил.лв. / главница /

По сключения договор с УниКредит Булбанк АД от 26.04.2012 г. за хеджиране на лихвения риск по инвестиционния кредит - потвърждение за сделка лихвен суап условната главница за период на изчисление 02.04.2013 г. - 01.07.2013 г. е за 1 559 хил.евро /3 048 хил.лева /. Дата на падеж на лихвеното плащане е 01.07.2013 г. Фиксиран лихвен процент 1,95 % на годишна база. Променливият лихвен процент е EUR-EURIBOR-Reuters и за посочения период е 0,21200 %. Изплатена е нетна лихвена сума за 3 хил. евра /6 хил. лева/.



Инвестиционният кредит и суап сделката са договорени в евро. В предвид това ръководството счита, че лихвеният риск, на който е изложено Дружеството, е незначителен.


15. ДАННИ ЗА БРОЯ, ОБРАЗОВАНИЕТО И КВАЛИФИКАЦИЯТА НА ПЕРСОНАЛА

	шестме.2011	шестме.2012	шестме.2013
	г.	г.	г.
1. Обща численост на персонала	242	254	251
2. Образователна структура			
-висше образование	32	36	38
-средно специално	72	73	70
-средно образование	116	121	122
-основно	22	24	21
3. Възрастова структура			
-от 20 до 39 години	81	99	92
-от 40 до 50 години	61	46	48
-над 50 години	100	109	111

Председател на Съвета на Директорите:


/Тодор Чаков/

Главен счетоводител:


/Емилия Арнова/



ПРИЛОЖЕНИЕ С ПОЯСНИТЕЛНИ БЕЛЕЖКИ ПО МЕЖДИНЕН СЧЕТОВОДЕН ОТЧЕТ
НА УНИПАК АД ГР. ПАВЛИКЕНИ ЗА ВТОРОТО ТРИМЕСЕЧИЕ НА 2013 Г.

УНИПАК АД гр. ПАВЛИКЕНИ , ул. "Тошо Кътев" № 13 е акционерно дружество с капитал 2 271 980 лв. разделен на 2 271 980 бр. неделими поименни акции с номинална стойност на 1 акция 1.00 лв.

Основни акционери са :


	Брой акции	Процент
ФОРТ ООД ПЛОВДИВ	1112100	48,95%
ИНТЕРНЕТЪНЪЛ ПАКИДЖИНГ ЕООД ПЛОВДИВ	900000	39,61%
В М КАПИТАЛ ЕООД ТЪРГОВИЩЕ	78145	3,44%
ВИКТОР АЛЕКСИЕВ МИХАЙЛОВ	35500	1,56%

Дяловото участие на Виктор Алексиев Михайлов и В М Капитал ЕООД с управител Виктор Алексиев Михайлов в капитала на „Унипак“ АД е 5,002%.

ОРГАНИ НА УПРАВЛЕНИЕ

- ОБЩО СЪБРАНИЕ НА АКЦИОНЕРИТЕ
- СЪВЕТ НА ДИРЕКТОРИТЕ

Председател на Съвета на Директорите:


/Тодор Чаков/

Главен счетоводител:



/Емилия Армова/



ПРИЛОЖЕНИЕ С ПОЯСНИТЕЛНИ БЕЛЕЖКИ ПО МЕЖДИНЕН СЧЕТОВОДЕН ОТЧЕТ
НА УНИПАК АД ГР. ПАВЛИКЕНИ ЗА ВТОРОТО ТРИМЕСЕЧИЕ НА 2013 Г.

1. Счетоводна политика – през отчетния период, в който е съставен междинен счетоводен отчет, няма изменения в прилаганата счетоводна политика на дружеството.
2. Няма значителни промени в задбалансовите активи и пасиви.
3. Не са издавани, погасявани и обратно изкупувани дялови и дългови инструменти.
4. Представените отчети не са одитирани.
5. Предстоящи събития.
6. Информация за дружеството е достъпна на сайта на Investor.bg.

Председател на Съвета на Директорите:


/Тодор Чаков/

Главен счетоводител:


/Емилия Армова/

