

УНИПАК АД ПАВЛИКЕНИ
МЕЖДИНЕН ФИНАНСОВ ОТЧЕТ ЗА ПЪРВОТО ТРИМЕСЕЧИЕ НА 2013 ГОДИНА

ОТЧЕТ ЗА ВСЕОБХВАТНИЯ ДОХОД	2
ОТЧЕТ ЗА ФИНАНСОВОТО СЪСТОЯНИЕ	3
ОТЧЕТ ЗА ПАРИЧНИТЕ ПОТОЦИ	4
ОТЧЕТ ЗА ПРОМЕНИТЕ В СОБСТВЕНИЯ КАПИТАЛ	5

ПРИЛОЖЕНИЯ КЪМ ФИНАНСОВИЯ ОТЧЕТ

1. ИНФОРМАЦИЯ ЗА ДРУЖЕСТВОТО.....	6
Собственост и управление	6
Предмет на дейност	6
Сравнителна таблица на произведената продукция.....	7
Сравнителна таблица на реализираната продукция.....	8
2. ПРИХОДИ ОТ ПРОДАЖБИ И ДРУГИ ДОХОДИ ОТ ДЕЙНОСТТА.....	8
3. РАЗХОДИ ЗА ДЕЙНОСТТА:	8
4. ФИНАНСОВИ ПРИХОДИ / (РАЗХОДИ), НЕТНО	10
5. ИМОТИ, МАШИНИ И ОБОРУДВАНЕ.....	11
6. НЕМАТЕРИАЛНИ АКТИВИ.....	12
7. МАТЕРИАЛНИ ЗАПАСИ	12
8. ТЪРГОВСКИ И ДРУГИ ВЗЕМАНИЯ.....	12
9. ПАРИЧНИ СРЕДСТВА	13
10. КАПИТАЛ И РЕЗЕРВИ.....	13
Основен акционерен капитал.....	13
Дивиденди	13
Акции	14
11. ТЪРГОВСКИ И ДРУГИ ЗАДЪЛЖЕНИЯ	14
12. ЗАДЪЛЖЕНИЯ КЪМ СВЪРЗАНИ ПРЕДПРИЯТИЯ И СДЕЛКИ С ТЯХ.....	15
13. НЕТЕКУЩИ ПАСИВИ.....	15
14. ПОЛУЧЕНИ БАНКОВИ ЗАЕМИ	16
15. ДАННИ ЗА БРОЯ, ОБРАЗОВАНИЕТО И КВАЛИФИКАЦИЯТА НА ПЕРСОНАЛА.....	18

УНИПАК АД
ОТЧЕТ ЗА ВСЕОБХВАТНИЯ ДОХОД
За първото тримесечие на 2013 година

	Приложения	тримесечие 2013	тримесечие 2012
		година	година
		ХИЛ.ЛВ	ХИЛ.ЛВ
Приходи от продажби	2	11 978	6 858
Други приходи от дейността	2	88	191
Приходи от финансиране		94	
Изменение на наличностите от незавършено производство и готова продукция		424	(430)
Разходи за материали	3	(8 849)	(5 009)
Разходи за външни услуги		(343)	(243)
Разходи за персонала		(411)	(380)
Балансова стойност на продадените активи		(380)	(362)
Разходи за амортизации		(445)	(201)
Други разходи			(1)
Финансови приходи / (разходи), нетно	4	(137)	(96)
Печалба/(загуба) преди данъци върху печалбата		2 019	327
Икономия от / (разход за) данъци върху печалбата			
Печалба/(загуба) за периода		2 019	327
ОБЩО ВСЕОБХВАТЕН ДОХОД ЗА ПЕРИОДА		2 019	327
Доход на акция		0,89 лв	0,14 лв

Председател на Съвета на Директорите:


 /Тодор Чаков/



Съставител:


 /Емилия Армова /

Дата: 25.04.2013 г.

УНИПАК АД
 ОТЧЕТ ЗА ФИНАНСОВОТО СЪСТОЯНИЕ
 към 31.03.2013 година

	Приложения	31 Март 2013	31 Декември 2012
		хил.лв	хил.лв
АКТИВИ			
Нетекущи активи			
Имоти, машини и оборудване	5	17 344	17 345
Нематериални активи	6	133	139
Общо		17 477	17 484
Текущи активи			
Материални запаси	7	9 855	8 285
Търговски и други вземания	8	4 614	6 629
Парични средства	9	334	31
Общо		14 803	14 945
ОБЩО АКТИВИ		32 280	32 429
СОБСТВЕН КАПИТАЛ И ПАСИВИ			
Собствен капитал			
Основен (акционерен) капитал	10	2 272	2 272
Резерви		2 806	2 806
Неразпределена печалба		9 514	6 435
Текуща печалба/(загуба)		2 019	3 079
Общо		16 611	14 592
Пасиви			
Нетекущи задължения			
Пасиви по отсрочени данъци		57	57
Нетекущи задължения по финансов лизинг	13	2 116	2 463
Задължения по получени заеми от банки	14	2 035	2 770
Други		4	4
Общо		4 212	5 294
Текущи задължения			
Търговски и други задължения	11,12	7 342	7 173
Краткосрочни банкови заеми		1 087	2 247
Текуща част от финансов лизинг		1 405	1 406
Общо		9 834	10 826
Финансирания		1 623	1 717
ОБЩО ПАСИВИ		15 669	17 837
ОБЩО СОБСТВЕН КАПИТАЛ И ПАСИВИ		32 280	32 429

Председател на Съвета на Директорите:

/Годор Чаков/

Съставител:


/Емилия Армова/



Дата: 25.04.2013 г.

	тримесечие 2013	тримесечие
	година	2012 година
	хил.лв	хил.лв
А. Парични потоци от оперативна дейност		
Постъпления от клиенти	15 997	8 147
Плащания на доставчици	(11 818)	(6 693)
Плащания, свързани с възнаграждения	(414)	(385)
Платени /възстановени данъци (без корпоративен данък върху печалбата)	(776)	(564)
Платени корпоративни данъци върху печалбата	(284)	(55)
Платени /получени банкови такси и лихви	(8)	
Други постъпления /плащания от оперативна дейност	(4)	(5)
Нетен паричен поток от оперативна дейност (А):	2 693	445
Б. Парични потоци от инвестиционна дейност		
Покупка на дълготрайни активи	(36)	
Нетен поток от инвестиционна дейност (Б):	(36)	-
В. Парични потоци от финансова дейност		
Постъпления/плащания на заеми и лихви	(1 959)	
Платени задължения по лизингови договори	(395)	(433)
Други постъпления /плащания от финансова дейност		(6)
Нетен паричен поток от финансова дейност (В):	(2 354)	(439)
Г. Изменения на паричните средства през периода (А+Б+В):	303	6
Д. Парични средства в началото на периода	31	102
Е. Парични средства в края на периода	334	108

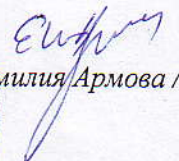
Председател на Съвета на Директорите:



/Тодор Чаков/



Съставител:



/Емилия Арнова/

Дата: 25.04.2013 г.

УНИПАК АД

ОТЧЕТ ЗА ПРОМЕНИТЕ В СОБСТВЕНИЯ КАПИТАЛ

към 31.03.2013 година

		Основен капитал BGN'000	Резерви BGN'000	Неразпределен а печалба BGN'000	Общо собствен капитал BGN'000
Приложения					
Салдо на 01 януари 2012		2 272	2 806	6 526	11 604
Разпределение на печалбата за:					
Резерви					-
Дивиденди	10				-
Печалба/(загуба) за периода				327	327
Салдо на 31 март 2012		2 272	2 806	6 853	11 931
Салдо на 01 януари 2013		2 272	2 806	9 514	14 592
Разпределение на печалбата за:					
Резерви					-
Дивиденди	10				-
Печалба/(загуба) за периода				2 019	2 019
Салдо на 31 март 2013		2 272	2 806	11 533	16 611


Председател на Съвета на Директорите:



/Тодор Чаков/



Съставител:



/Емилия Арнова/

Дата: 25.04.2013 г.

УНИПАК АД ПАВЛИКЕНИ
МЕЖДИНЕН ФИНАНСОВ ОТЧЕТ ЗА ПЪРВОТО ТРИМЕСЕЧИЕ НА 2013 ГОДИНА

1. ИНФОРМАЦИЯ ЗА ДРУЖЕСТВОТО

Унипак АД е търговско дружество, създадено през 1996 година. Дружеството е със седалище и адрес на управление гр. Павликени, ул. Тошо Кътев № 13 пк 5200. Съдебната регистрация на Унипак АД е с Решение от 03.01.1996 г. на Великотърновски окръжен съд по ФД № 6.

e-mail: unipack@vestel.bg

Web: www.unipackbg.com

тел.0610/51 104

факс 0610/51 109

Собственост и управление

Унипак АД е публично дружество съгласно Закона за публично предлагане на ценни книжа. Към 31 март 2013 г. разпределението на акционерния капитал на дружеството е както следва:

	Брой акции	Процент
ДФ АЛФА ИЗБРАНИ АКЦИИ СОФИЯ	4281	0,18%
БУЛБРОКЪРС ЕАД СОФИЯ	1840	0,08%
ПОЛИПРОД КЪМПАНИ АД СОФИЯ	920	0,04%
ЮРОБАНК И ЕФ ДЖИ БЪЛГАРИЯ АД СОФИЯ	14008	0,62%
НИКА МГ ООД ХАРМАНЛИ	400	0,02%
В М КАПИТАЛ ЕООД ТЪРГОВИЩЕ	78145	3,44%
ФОРТ ООД ПЛОВДИВ	1112100	48,95%
ИНТЕРНЕТЪНЪЛ ПАКИДЖИНГ ЕООД ПЛОВДИВ	900000	39,61%
ЮГ МАРКЕТ АД ПЛОВДИВ	1300	0,06%
ФИЗИЧЕСКИ ЛИЦА	158986	7,00%
ОБЩО	2271980	100,00%

Към 31.03.2013 г. Дружеството се управлява и представлява от Съвет на директорите в състав:

Тодор Симеонов Чаков	- председател на СД
Христо Димитров Христатиев	- зам-председател
Димитър Станчев Господинов	- член и изпълнителен директор

Дружеството се представлява от Тодор Симеонов Чаков, Христо Димитров Христатиев и Димитър Станчев Господинов заедно и поотделно.

Предмет на дейност

Предметът на дейност на дружеството включва:

- производство на опаковки и други продукти от картон и велпапе;
- извършване на печатарски услуги;
- търговия със суровини, материали и готови изделия;
- извършване на превози в страната и чужбина.

Основни продукти и услуги

- опаковки от картон за хранително-вкусовата, парфюмерийната и лека промишленост, изделия за цигарената промишленост и индустриални продукти;



УНИПАК АД ПАВЛИКЕНИ
МЕЖДИНЕН ФИНАНСОВ ОТЧЕТ ЗА ПЪРВОТО ТРИМЕСЕЧИЕ НА 2013 ГОДИНА

- опаковки от сдвоен материал или еднослойни за хранително вкусовата промишленост, леката промишленост и индустриални стоки;
- пликосе за брашно от хартия или специални полимерни материали;
- тавички за еднократна употреба;
- шпули;
- специални еструдирани хартии и картони;
- каширано алуминиево фолио;
- извършване на печатарски услуги: флексопечат, офсетов печат, шанцоване, лепене, екструдиране, каширане с различни материали, разролване, форматиране и рязане на картон;

През последните три години производството и търговията са както следва:

Наименование	триме.2011 г.		триме.2012 г.		триме.2013 г.	
	тона	хил.лв	тона	хил.лв	тона	хил.лв
Производство на опаковки :	2101	6021	2036	6602	3130	11493
В.т.ч. Вътр.пазар	2070	5940	2027	6557	3094	11355
Износ	31	81	9	45	36	138
Реализация	2052	6008	2033	6571	3149	11531
В т.ч.Вътр.пазар	2021	5927	2024	6526	3113	11393
Износ	31	81	9	45	36	138

Сравнителна таблица на произведената продукция

Продуктова структура	триме.2011 г.		триме.2012 г.		триме.2013 г.	
	Натура	Стойн.	Натура	Стойн.	Натура	Стойн.
	Тона	хил.лв	тона	хил.лв	тона	хил.лв
Опаковки от картон	1000	2955	1128	3772	2363	8566
Опаковки от каширано микровелпапе	526	768	452	607	267	337
Опаковки от хромова хартия	4	26	1	6	30	144
Екстр.хартии без печат	42	144	47	141	29	95
Екстр.опаковки с печат	64	296	63	289	71	332
Каширано фолио с хартия	158	850	136	859	158	960
Пликосе и кесии	2	9	1	7	2	8
Парафинирани хартии	7	18	7	17	0	1
Книжни гилзи	6	12	17	21	11	14
Опаковки върху полипропил.	15	95	22	138	18	126
Опаковки от сдвоен материал	50	384	37	299	43	368
Друга продукция	48	119	14	153	21	218
Пликосе от полипропилен	58	268	46	226	68	284
Ишлеме	121	77	65	67	49	40
Всичко:	2101	6021	2036	6602	3130	11493



УНИПАК АД ПАВЛИКЕНИ
МЕЖДИНЕН ФИНАНСОВ ОТЧЕТ ЗА ПЪРВОТО ТРИМЕСЕЧИЕ НА 2013 ГОДИНА

Сравнителна таблица на реализираната продукция

Продуктова структура	триме.2011 г.		триме.2012 г.		триме.2013 г.	
	Натура	Стойн.	Натура	Стойн.	Натура	Стойн.
	тона	хил.лв	тона	хил.лв	тона	хил.лв
Опаковки от картон	1001	2970	1131	3775	2380	8609
Опаковки от каширано микровелпапе	501	728	453	611	267	335
Опаковки от хромова хартия	2	8	1	6	29	139
Екстр.хартии без печат	39	129	46	142	29	94
Екстр.опаковки с печат	63	286	64	298	77	360
Каширано фолио с хартия	166	892	131	825	153	942
Пликове и кесии	2	7	1	4	2	9
Парафинирани хартии	11	26	8	19	5	12
Каширан картон	2	2	0	0	0	0
Книжни гилзи	6	12	18	22	11	14
Опаковки върху полипропил.	16	103	20	127	17	114
Опаковки от вдвоен материал	53	405	40	312	46	389
Друга продукция	17	116	17	161	19	217
Ишлеме	120	76	62	65	49	40
Пликове от полипропилен	53	248	41	204	65	257
Всичко:	2052	6008	2033	6571	3149	11531

2. ПРИХОДИ ОТ ПРОДАЖБИ И ДРУГИ ДОХОДИ ОТ ДЕЙНОСТТА

Приходите от продажби включват:

	триме.2013 г. BGN '000	триме.2012 г. BGN '000
Приходи от продажба на продукция	11531	6571
Приходи от продажба на стоки	389	264
Приходи от продажба на услуги	58	23
Други приходи от продажби в т.ч.	88	191
- на ДМА		1
- на материали	31	132
- на балирана хартия	47	29
- други	10	29
Общо	12066	7049

3. РАЗХОДИ ЗА ДЕЙНОСТТА:

4.а. Разходите за материали включват:

	триме.2013 г. BGN '000	триме.2012 г. BGN '000
Разходи за суровини и материали	8072	4330
Разходи за спомагателни материали	193	169



УНИПАК АД ПАВЛИКЕНИ
МЕЖДИНЕН ФИНАНСОВ ОТЧЕТ ЗА ПЪРВОТО ТРИМЕСЕЧИЕ НА 2013 ГОДИНА

Разходи за канцеларски материали	3	2
Разходи за горива и електроенергия	305	286
Разходи за вода	3	6
Разходи за резервни части	203	166
Други	70	50
Общо	8849	5009

4.б. Разходите за външни услуги включват:

	триме.2013 г. BGN '000	триме.2012 г. BGN '000
Застраховки	10	6
Данъци и такси	15	16
Граждански договори	3	3
Наеми	14	21
Пощенски, куриерски и съобщителни услуги	5	5
Нает транспорт	135	72
Текущи ремонти	83	0
Правни и одиторски услуги	1	2
Услуги с подизпълнител	72	117
Други	5	1
Общо	343	243

4.в. Разходи за персонал

	триме.2013 г. BGN '000	триме.2012 г. BGN '000
Разходи за заплати	349	323
Разходи за социално осигуряване	62	57
Общо	411	380

4.г. Други разходи

	триме.2013 г. BGN '000	триме.2012 г. BGN '000
Разходи за командировки		1
Общо		1

4.д. Балансова стойност на продадени активи

	триме.2013 г. BGN '000	триме.2012 г. BGN '000
Продажба на материали	10	122
Продажба на стоки	370	239
Продажба на дълготрайни активи		1
Общо	380	362



УНИПАК АД ПАВЛИКЕНИ
МЕЖДИНЕН ФИНАНСОВ ОТЧЕТ ЗА ПЪРВОТО ТРИМЕСЕЧИЕ НА 2013 ГОДИНА

4. ФИНАНСОВИ ПРИХОДИ / (РАЗХОДИ), НЕТНО

	триме.2013 г. BGN '000	триме.2012 г. BGN '000
4 а) Финансови приходи, по видове:		
Приходи от лихви	4	-
Приходи от валутни операции		-
Общо финансови приходи	4	-
4 б) Финансови разходи, по видове:		
Разходи за лихви	(115)	(88)
Отрицателни курсови разлики	(4)	(2)
Други	(22)	(6)
Общо финансови разходи	(141)	(96)
Финансови приходи / (разходи) нетно	(137)	(96)

	триме.2013 г. BGN '000	триме.2012 г. BGN '000
Приходи от продажби	12066	7049
Разходи по икономически елементи	(10004)	(6626)
Резултат от произв.дейност /печалба или загуба/	+2062	+423
Рентабилност на произв.дейност	20,61%	6,38%

Брутната печалба за първото тримесечие на 2013 г. възлиза на 2 019 хил. лв., срещу 327 хил. лв. печалба за първото тримесечие на 2012 г.

	триме. 2011 г.	триме. 2012 г.	триме. 2013 г.
Показатели за рентабилност			
-коэффициент на рентабилност на приходите от продажби (финансов резултат)/(нетен размер на приходите от продажби)	0,116	0,046	0,167
-коэффициент на рентабилност на собствения капитал (финансов резултат)/(собствен капитал)	0,068	0,027	0,122
-коэффициент на рентабилност на пасивите (финансов резултат)/(пасиви)	0,087	0,030	0,129
-коэффициент на капитализация на активите (финансов резултат)/(сума на реалните активи)	0,038	0,014	0,063
Показатели за ликвидност			
-коэффициент на обща ликвидност (краткотрайни активи)/(краткосрочни задължения)	1,53	1,483	1,505
-коэффициент за бърза ликвидност (краткосрочни вземания+краткоср.инвестиции+ средства)/(краткосрочни задължения) парични	0,53	0,540	0,503
Коефициент на финансова автономност			
-коэффициент на финансова автономност (собствен капитал)/(краткосрочни пасиви)	1,57	1,618	1,689
-коэффициент на задлъжнялост (краткосрочни пасиви)/(собствен капитал)	0,64	0,618	0,592
Обръщаемост на краткотрайните материални активи			
- времетраене на 1 оборот в дни (средна наличност на краткотрайните мат.активи x 360)/(нетен размер на приходите	90	85	68



УНИПАК АД ПАВЛИКЕНИ
МЕЖДИНЕН ФИНАНСОВ ОТЧЕТ ЗА ПЪРВОТО ТРИМЕСЕЧИЕ НА 2013 ГОДИНА

от продажби)

- брой на оборотите (нетен размер на приходите от продажби)/(ср.наличност на кратк.мат.активи) 1,00 1,055 1,33

Период на събиране на вземанията от клиенти (ср.наличност на вземания от клиенти x 360)/(нетен размер на приходите от продажби) 48 дни 45 дни 32 дни

Период на погасяване на задълженията към доставчици (ср.наличност на задължения към доставчици x 360)/(сума на доставките) 79 дни 68 дни 47 дни

5. ИМОТИ, МАШИНИ И ОБОРУДВАНЕ

	Земя и сгради	Машини, съоръжения и оборудване	Транспортни средства	Инвентар и други	Разходи за придобиване на ДМА	Общо
	BGN '000	BGN '000	BGN '000	BGN '000	BGN '000	BGN '000
Отчетна стойност						
Салдо на 1 януари 2013	1851	17742	518	205	2359	22675
Придобити		2795	-	2	438	3235
Отписани			(2)	-	(2797)	(2799)
Салдо на 31 март 2013	1851	20537	516	207	-	23111
Натрупана амортизация						
Салдо на 1 януари 2013	528	4631	92	79	-	5330
Начислена	5	427	5	2	-	439
Отписана			(2)		-	(2)
Салдо на 31 март 2013	533	5058	95	81		5767
Балансова стойност на 31 март 2013	1318	15479	421	126	-	17344

	Земя и сгради	Машини, съоръжения и оборудване	Транспортни средства	Инвентар и други	Разходи за придобиване на ДМА	Общо
	BGN '000	BGN '000	BGN '000	BGN '000	BGN '000	BGN '000
Отчетна стойност						
Салдо на 1 януари 2012	1851	14290	516	119	16	16792
Придобити		2			2	4
Отписани				(1)	(2)	(3)
Салдо на 31 март 2013	1851	14292	516	118	16	16793



УНИПАК АД ПАВЛИКЕНИ
МЕЖДИНЕН ФИНАНСОВ ОТЧЕТ ЗА ПЪРВОТО ТРИМЕСЕЧИЕ НА 2013 ГОДИНА

март 2012						
Натрупана амортизация						
Салдо на 1 януари 2012	508	4042	152	79	-	4781
Начислена	5	184	5	1	-	195
Отписана				(1)		(1)
Салдо на 31 март 2012	513	4226	157	79		4975
Балансова стойност на 31 март 2012	1338	10066	359	39	16	11818

6. НЕМАТЕРИАЛНИ АКТИВИ

	Програмни продукти		Общо	
	2013 BGN '000	2012 BGN '000	2013 BGN '000	2012 BGN '000
Отчетна стойност				
Салдо на 1 януари	179	147	179	147
Придобити				
Отписани				
Салдо на 31 март	179	147	179	147
Натрупана амортизация				
Салдо на 1 януари	40	18	40	18
Начислена амортизация	6	6	6	6
Отписана амортизация				
Салдо на 31 март	46	24	46	24
Балансова стойност на 31 март	133	123	133	123

7. МАТЕРИАЛНИ ЗАПАСИ

	31.03.2013 г. BGN '000	31.03.2012 г. BGN '000
Суровини и материали	8700	6198
Готова продукция	314	369
Стоки	48	80
Незавършено производство	793	306
Общо	9855	6953

8. ТЪРГОВСКИ И ДРУГИ ВЗЕМАНИЯ

	31.03.2013 г. BGN '000	31.03.2012 г. BGN '000
Вземания от клиенти и доставчици в т.ч.	3946	3208
- в лева	3934	3191



[Handwritten signature]

УНИПАК АД ПАВЛИКЕНИ
МЕЖДИНЕН ФИНАНСОВ ОТЧЕТ ЗА ПЪРВОТО ТРИМЕСЕЧИЕ НА 2013 ГОДИНА

- във валута	12	17
Предоставени аванси	305	288
Съдебни вземания	2	68
Присъдени вземания:	349	301
Други вземания	12	9
Общо	4614	3874

9. ПАРИЧНИ СРЕДСТВА

	31.03.2013 г. BGN '000	31.03.2012 г. BGN '000
Разплащателни сметки	266	60
Блокирани парични	6	6
Парични средства в каса	62	42
Общо	334	108

10. КАПИТАЛ И РЕЗЕРВИ

	31.03.2013 г. BGN '000	31.03.2012 г. BGN '000
Основен капитал	2272	2272
Фонд Резервен	2806	2806
Неразпределена печалба	9514	6526
Нетна печалба за годината	2019	327
Общо	16611	11931

Основен акционерен капитал

Към 31 март 2013 г. регистрираният акционерен капитал на Унипак АД възлиза на 2 271 980 лева., разпределен в 2 271 980 бр. поименни безналични акции с номинална стойност на акция 1 лв.

Дивиденнти

1. Изплатени Дивиденнти . Дивидентите се изплащат съгласно решение на Общото събрание на акционерите .

Дивидент	Дата на общото събрание за разпределяне на дивидента	Сума за дивидент лв	Брутен дивидент на 1 акция
1998г.	24.09.1999г.	113 599,00	1,00 лв.
1999г.	05.05.2000г.	68 159,40	0,60 лв.
2000г.	20.06.2001г.	56 799,50	0,50 лв.
2001г.	25.06.2002г.	22 719,80	0,20 лв.
2002г.	20.06.2003г.	17 039,85	0,15 лв.
2003г.	15.06.2004г.	13 631,88	0,12 лв.
2004г.	15.06.2005г.	28399,75	0,25 лв.
2005г.	15.06.2006г.	113599,00	1,00 лв.



УНИПАК АД ПАВЛИКЕНИ

МЕЖДИНЕН ФИНАНСОВ ОТЧЕТ ЗА ПЪРВОТО ТРИМЕСЕЧИЕ НА 2013 ГОДИНА

2007г.	27.06.2008г.	227198,00	0,20 лв.
2008г.	24.06.2009г.	68159,40	0,03 лв.
2009г.	21.06.2010г.	68159,40	0,03 лв.
2010г.	22.06.2011г.	90879,20	0,04 лв.
2011г.	14.06.2012г.	90879,20	0,04 лв.

За 2006г. съгласно Решение на Общото събрание на акционерите, проведено на 29.05.2007 г. дивидент не е изплащан, тъй като резултата за 2006 г. е загуба.

2. Няма пусната емисия ценни книжа

3. Данни за сроковете и зависимостта на емитента от патенти, лицензионни, франчайзингови договори, търговски марки и други обекти на интелектуалната собственост.

Дружеството притежава Сертификат за управление на системата по качество в съответствие с BDS EN ISO 9001:2008 удостоверен от ТЮФ Рейнланд България ЕООД под № TRBA 100 0463. Дата на валидност 23.08.2014 г.

Притежава търговска марка и е единствения производител в България на продукта каширано алуминиево фолио за цигари – “УНИФОЙЛ” – регистров № 46184 от 01.12.2003г. Дата на валидност – 03.04.2022 г.

Акции

Нетна стойност на активите на акция е изчислен чрез разделянето на нетните активи, включени в баланса, на броя на акциите в обръщение.

	31.03.2013 г.	31.03.2012 г.
Нетни активи /хил.лв./	2806	2806
Средно претеглен брой акции /хил./	2272	2272
Нетна стойност на активите на 1 акция/лв./	1,24	1,24

Основните доходи на акция се изчисляват, като се раздели нетният доход, приписван на акционерите, на средно претегления брой на акциите в обръщение през годината.

	31.03.2013 г.	31.03.2012 г.
Нетна печалба/хил.лв./	2019	327
Средно претеглен брой на акциите /хил./	2272	2272
Основен доход на акция /лева/	0,89	0,14

11. ТЪРГОВСКИ И ДРУГИ ЗАДЪЛЖЕНИЯ

	31.03.2013 г. BGN '000	31.03.2012 г. BGN '000
Задължения към доставчици	6166	5299
— в лева	3243	3809
— във валута	2923	1490
Получени аванси	125	41
Задължения към персонала	94	84
Задължения към осигурителни предприятия	40	32
Задължения към бюджета	381	213
Други задължения	4	7



УНИПАК АД ПАВЛИКЕНИ
МЕЖДИНЕН ФИНАНСОВ ОТЧЕТ ЗА ПЪРВОТО ТРИМЕСЕЧИЕ НА 2013 ГОДИНА

Текуща част по финансов лизинг	1405	1394
Задължения по получен заем	1087	
Задължения към свързани лица	532	304
Общо	9834	7374

12. ЗАДЪЛЖЕНИЯ КЪМ СВЪРЗАНИ ПРЕДПРИЯТИЯ И СДЕЛКИ С ТЯХ

Задълженията са към следните дружества:

	31.03.2013 г. BGN '000	31.03.2012 г. BGN '000
Форт ООД в т.ч.		
- ДМА	115	
- материали	269	5
- стоки	132	184
- услуги	7	102
- други	-	6
Общо	523	297

Сделки с „ФОРТ“ ООД / без ДДС / към 31.03.2013 г. :

	триме.2013 г. BGN '000	триме.2012 г. BGN '000
Продажба на:		
- готова продукция	347	338
- материали - върнати	(68)	13
- услуги	35	13
Общо	314	364

	триме.2013 г. BGN '000	триме.2012 г. BGN '000
Покупка на:		
- ДМА	251	
- материали	725	62
- стоки	355	128
- услуги	79	261
- други	7	13
Общо	1417	464

Вземания от свързани лица към 31.03.2013 г. няма.

Задълженията към акционерите към 31.3.2013 г. са за неизплатени дивиденди в размер на 9 хил.лв.

13. НЕТЕКУЩИ ПАСИВИ

Към 31.03.2013 г. Дружеството има следните дългосрочни пасиви по дългосрочни лизингови договор както следва:

31.03.2013 г. BGN '000	31.03.2012 г. BGN '000
---------------------------	---------------------------



УНИПАК АД ПАВЛИКЕНИ
МЕЖДИНЕН ФИНАНСОВ ОТЧЕТ ЗА ПЪРВОТО ТРИМЕСЕЧИЕ НА 2013 ГОДИНА

Лизингови договори по лизинговани активи:

Машина за рязане и фалцоване на хартия	-	43
Машины „СОМА”	87	589
Машина за топъл печат Brausse 1050 SEF	91	204
Машина велпапе	203	286
Машина Man Roland	1490	2055
Машина PIVAB	245	338
Общо	2116	3515

Задължения по лизингови договори

По дългосрочен лизингов договор		Срок издължаване	Остатък лева	Лихва лева
Уникредит Лизинг АД гр.София	Машина рязане и фалцоване хартия	27.07.2013	42725	447
Уникредит Лизинг АД гр.София	Машина SOMA	08.05.2014	589067	22329
Интерлийз ЕАД гр.София	Машина Brausse	11.12.2014	204134	15106
Интерлийз ЕАД гр.София	Машина велпапе	26.05.2016	285561	38141
Уникредит Лизинг АД гр.София	Машина Man Roland	19.07.2016	2055321	262625
Интерлийз ЕАД гр.София	Машина PIVAB	30.08.2016	343761	37498
			3520569	376146

Разпределението на лизинговите задължения със срок до една година и над една година е както следва.

		До 1г.	над 1г.	
Уникредит Лизинг АД гр.София	Машина рязане и фалцоване хартия	42725	0	42725
Уникредит Лизинг АД гр.София	Машина SOMA	502376	86691	589067
Интерлийз ЕАД гр.София	Машина Brausse	113197	90937	204134
Интерлийз ЕАД гр.София	Машина велпапе	82611	202950	285561
Уникредит Лизинг АД гр.София	Машина Man Roland	565831	1489490	2055321
Интерлийз ЕАД гр.София	Машина PIVAB	98358	245403	343761
		1405098	2115471	3520569

14. ПОЛУЧЕНИ БАНКОВИ ЗАЕМИ

	триме.2013 г. BGN '000	триме.2012 г. BGN '000
Получени банкови заеми	-	-
Общо	-	-

Условията, при които са сключени получените банкови заем към 31.03.2013 г. включват:

Кредитор: УниКредит Булбанк АД
 Договорен размер на кредита: 3 357 хил. лева / 1 716 хил. евро /
 Вид на кредита: Инвестиционен
 Цел на кредита: Закупуване на шестцветна офсетова печатна машина
 Падеж: 23.09.2017



УНИПАК АД ПАВЛИКЕНИ
МЕЖДИНЕН ФИНАНСОВ ОТЧЕТ ЗА ПЪРВОТО ТРИМЕСЕЧИЕ НА 2013 ГОДИНА

Обезпечение:	Залог върху придобитата от кредита машина, вземане на субсидията по Оперативна програма „Развитие на конкурентоспособността на българската икономика“ 2007-2013 и търговски вземания.
Салдо към 31.03.2013 г.:	3 122 хил.лв./ 1 596 хил. евро/
Текущ размер	1 087 хил. лв./ 556 хил.евро / главница
Нетекуч размер	2 035 хил.лв. / 1 040 хил.евро / главница
Договорен лихвен процент	6,65
Платени лихви към 31.03.2013г.с натрупване от 2012 г.	156 хил. лева
Кредитор:	УниКредит Булбанк АД
Договорен размер на кредита:	671 хил. лева
Вид на кредита:	За оборотни средства
Цел на кредита:	Финансиране на ДДС при закупуване на шестцветна офсетова печатна машина
Падеж:	05.02.2013
Обезпечение:	Залог върху придобитата от кредита машина, вземане на субсидията по Оперативна програма „Развитие на конкурентоспособността на българската икономика“ 2007-2013 и търговски вземания.
Салдо към 31.03.2013 г.:	0 хил.лв.
Текущ размер	0 хил.лв
Нетекуч размер	0 хил.лв. / главница /
Договорен лихвен процент	6,5
Платени лихви към 31.03.2013г. С натрупване от 2012 г	19 хил. лева
Кредитор:	УниКредит Булбанк АД
Договорен размер на кредита:	1 878 хил. лева / 960 хил. евро /
Усвоен размер на кредита:	1 643 хил.лв. / 840 хил.евро /
Вид на кредита:	Инвестиционен
Цел на кредита:	Закупуване на машина
Падеж:	17.02.2018
Обезпечение:	Залог върху придобитата от кредита машина, ДМА и търговски вземания.
Салдо към 31.03.2013 г.:	0 хил.лв./ 0 хил. евро/
Текущ размер	0 хил. лв./ главница /
Нетекуч размер	0 хил.лв. / главница /

По сключения договор с УниКредит Булбанк АД от 26.04.2012 г. за хеджиране на лихвения риск по инвестиционния кредит - потвърждение за сделка лихвен суап условната главница за период на изчисление 02.01.2013 г. - 02.04.2013 г. е за 675 хил.евро /1 320 хил.лева /. Дата на падеж на лихвеното плащане е 02.04.2013 г. Фиксиран лихвен процент 1,95 % на годишна база. Променливият лихвен процент е EUR-EURIBOR-Reuters и за посочения период е 0,18600 %. Инвестиционният кредит и суап сделката са договорени в евро. В предвид това ръководството счита, че лихвеният риск, на който е изложено Дружеството, е незначителен.



УНИПАК АД ПАВЛИКЕНИ
МЕЖДИНЕН ФИНАНСОВ ОТЧЕТ ЗА ПЪРВОТО ТРИМЕСЕЧИЕ НА 2013 ГОДИНА

15. ДАННИ ЗА БРОЯ, ОБРАЗОВАНИЕТО И КВАЛИФИКАЦИЯТА НА ПЕРСОНАЛА

	триме.2011 г.	триме.2012 г.	триме.2013 г.
1. Обща численост на персонала	244	254	258
2. Образователна структура			
-висше образование	32	35	40
-средно специално	78	73	74
-средно образование	110	122	120
-основно	24	24	24
3. Възрастова структура			
-от 20 до 39 години	89	96	102
-от 40 до 50 години	55	51	45
-над 50 години	100	107	111

Председател на Съвета на Директорите:

Тодор Чаков

Главен счетоводител:

Емилия Армова



УНИПАК АД ПАВЛИКЕНИ
МЕЖДИНЕН ФИНАНСОВ ОТЧЕТ ЗА ПЪРВОТО ТРИМЕСЕЧИЕ НА 2013 ГОДИНА

ПРИЛОЖЕНИЕ С ПОЯСНИТЕЛНИ БЕЛЕЖКИ ПО МЕЖДИНЕН СЧЕТОВОДЕН ОТЧЕТ
НА УНИПАК АД ГР. ПАВЛИКЕНИ ЗА ПЪРВОТО ТРИМЕСЕЧИЕ НА 2013 Г.

УНИПАК АД гр. ПАВЛИКЕНИ , ул. "Тошо Кътев" № 13 е акционерно дружество с капитал 2 271 980 лв. разделен на 2 271 980 бр. неделими поименни акции с номинална стойност на 1 акция 1.00 лв.

Основни акционери са :


	Брой акции	Процент
ФОРТ ООД ПЛОВДИВ	1112100	48,95%
ИНТЕРНЕТЪНЪЛ ПАКИДЖИНГ ЕООД ПЛОВДИВ	900000	39,61%
В М КАПИТАЛ ЕООД ТЪРГОВИЩЕ	78145	3,44%
ВИКТОР АЛЕКСИЕВ МИХАЙЛОВ	35500	1,56%

Дяловото участие на Виктор Алексиев Михайлов и В М Капитал ЕООД с управител Виктор Алексиев Михайлов в капитала на „Унипак” АД е 5,002%.

ОРГАНИ НА УПРАВЛЕНИЕ

- ОБЩО СЪБРАНИЕ НА АКЦИОНЕРИТЕ
- СЪВЕТ НА ДИРЕКТОРИТЕ

Председател на Съвета на Директорите:


/Тодор Чаков/




Главен счетоводител:


/Емилия Армова/

ПРИЛОЖЕНИЕ С ПОЯСНИТЕЛНИ БЕЛЕЖКИ ПО МЕЖДИНЕН СЧЕТОВОДЕН ОТЧЕТ
НА УНИПАК АД ГР. ПАВЛИКЕНИ ЗА ПЪРВОТО ТРИМЕСЕЧИЕ НА 2013 Г.

1. Счетоводна политика – през отчетния период, в който е съставен междинен счетоводен отчет, няма изменения в прилаганата счетоводна политика на дружеството.
2. Няма значителни промени в задбалансовите активи и пасиви.
3. Не са издавани, погасявани и обратно изкупувани дялови и дългови инструменти.
4. Представените отчети не са одитирани.
5. Предстоящи събития.
6. Информация за дружеството е достъпна на сайта на Investor.bg.

Председател на Съвета на Директорите:


/Тодор Чаков/

Главен счетоводител:


/Емилия Армова/

