

**КОНСОЛИДИРАН ОТЧЕТ ЗА ФИНАНСОВОТО СЪСТОЯНИЕ
(КОНСОЛИДИРАН СЧЕТОВОДЕН БАЛАНС)**

на група ФАВОРИТ ХОЛД

за годината, завършваща на 31 декември 2019 г.

(в хиляди левове)

Раздели и балансови пера	Приложение		2019	2018
	Справка на КФН	Прил. към обясн. бел.		
АКТИВИ				
Нетекущи активи				
Имоти, машини, съоръжения и оборудване	Спр. №6	1	42 743	40 893
Инвестиционни имоти	Спр. №6	2	128	118
Нематериални активи	Спр. №6	3	167	161
Инвестиции в асоциирани и други предприятия	Спр. №6	4	349	349
Търговска репутация	Спр. №6	5	7 844	5 844
Търговски и други вземания	Спр. №7	6	31 086	30 029
Разчети по отсрочени данъчни активи	Спр. №6	7	313	232
<i>Общо нетекущи активи:</i>			82 630	77 626
Текущи активи				
Материални запаси	Спр. №1	8	15 514	17 376
Търговски и други вземания	Спр. №1	9	23 388	23 165
Финансови активи	Спр. №1	10	7 993	7 084
Пари и парични еквиваленти	Спр. №1	11	2 156	2 696
Нефинансови разходи за бъдещи периоди	Спр. №1	12	745	431
<i>Общо текущи активи:</i>			49 796	50 752
ОБЩО АКТИВИ			132 426	128 378
КАПИТАЛ				
Акционерен капитал	Спр. №4	13	5 920	5 907
Резерви	Спр. №4	14	65 605	63 885
Финансов резултат от минали периоди	Спр. №4	15	(2 950)	(346)
Финансов резултат от текущия период	Спр. №4	16	(2 622)	(2 275)
<i>Общо капитал:</i>	Спр. №4		65 953	67 171
<i>В т.ч. Капитал на малцинственото участие</i>	Спр. №4	17	27 115	27 020
<i>Капитал на групата</i>	Спр. №4	18	38 838	40 151
ПАСИВИ				
Нетекущи пасиви				
Търговски и други задължения	Спр. №6	19	13 831	13 091
Пасиви по отсрочени данъци	Спр. №6	20	335	340
Финансирания	Спр. №1	21	737	830
<i>Общо нетекущи пасиви:</i>			14 903	14 261
Текущи пасиви				
Задължения към доставчици и други краткосрочни задължения	Спр. №7	22	38 559	35 307
Краткосрочни данъчни и осигурителни задължения	Спр. №7	23	922	783
Други текущи пасиви	Спр. №1	24	8 019	7 118
Финансирания	Спр. №1	25	270	309
Приходи за бъдещи периоди	Спр. №1	26	3 800	3 429
<i>Общо текущи пасиви:</i>			51 570	46 946
ОБЩО ПАСИВИ			66 473	61 207
ОБЩО СОБСТВЕН КАПИТАЛ И ПАСИВИ			132 426	128 378

Придружаващите бележки са неразделна част от настоящия консолидиран финансов отчет.

Дата: 09.07.2020 г.

Този консолидиран финансов отчет е оторизиран от Управителния съвет на 10.07.2020 г. и беше подписан от негово име.

Изпълнителен директор:

(Даниел Ризов)

Съставител:

(Валентина Тодорова)

Одиторско дружество АБАГАР ОДИТ ООД

Управител Блага Събева

Дата: 24.07.2020 г.

Отговорен за одита

Регистриран одитор, Блага Събева



КОНСОЛИДИРАН ОТЧЕТ ЗА ВСЕОБХВАТНИЯ ДОХОД
(по метода "Същност на разходите")
на група ФАВОРИТ ХОЛД
за годината, завършваща на 31 декември 2019 г.


(в хиляди левове)

Показатели	Приложение		2019	2018
	Справка на КФН	Прил.към обясн.бел.		
Приходи	Спр.№2		66 870	81 781
Промени в наличностите на готовата продукция, незав.производство			1 352	128
Отчетна стойност на продадени стоки и материали		2	39 225	54 193
Суровини, материали и консумативи		2	10 934	10 317
Разходи за външни услуги		2	3 303	3 579
Разходи за персонала		2	12 567	12 179
Разходи за амортизация		2	2 524	3 523
Други оперативни разходи за дейността		2	628	780
Общо оперативни разходи за дейността	Спр.№2	2	70 533	84 699
Резултат (печалба) от оперативна дейност	Спр.№2		(3 663)	(2 918)
Финансови приходи/ разходи	Спр.№2	3	1 242	896
Печалба/загуба от обичайна дейност	Спр.№2		(2 421)	(2 022)
Извънредни приходи/разходи			1	7
Балансова печалба (загуба) преди облагане с данъци			(2 420)	(2 015)
Разходи за данъци	Спр.№2	4	202	260
Балансова печалба (загуба) за периода		4	(2 622)	(2 275)
Друг всеобхватен доход			0	0
Всеобхватен доход	Спр.№2		(2 622)	(2 275)
В това число:				
Печалба/загуба за групата	Спр.№2		(3 422)	(3 247)
Печалба/загуба за малцинственото участие	Спр.№2		800	972


Придружаващите бележки са неразделна част от настоящия консолидиран финансов отчет.


Дата: 09.07.2020 г.

Този консолидиран финансов отчет е оторизиран от Управителния съвет на 10.07.2020 г. и беше подписан от негово име.

Изпълнителен директор: 
 (Даниел Ризов)

Съставител: 
 (Валентина Тодорова)

Одиторско дружество АБАГАР ОДИТ ООД
 Управител Блага Събева 

Отговорен за одита 
 Регистриран одитор, Блага Събева

Дата: 24.07.2020 г.



КОНСОЛИДИРАН ОТЧЕТ
за паричния поток, изготвен по прекия метод
на група ФАВОРИТ ХОЛД
за годината, завършваща на 31 декември 2019 г.

(в хил.левове)

ПАРИЧНИ ПОТОЦИ	2019	2018
Парични потоци от оперативна дейност		
<i>Входящи потоци</i>		
Парични средства, получени от клиенти	84 312	91 649
Получени лихви	5	3
Възстановени данъци без корпоративен данък		1 260
Общо входящи потоци:	84 317	92 912
<i>Изходящи потоци</i>		
Парични плащания на доставчици	69 860	85 016
Парични плащания на персонал	11 787	11 732
Ефект на курсовите разлики върху паричните наличности	10	14
Платени лихви и банкови такси	265	54
Платени данъци без корпоративен данък	47	
Платени корпоративни данъци	265	328
Други постъпления/плащания от оперативна дейност	787	468
Общо изходящи потоци:	83 021	97 612
Нетен паричен поток от оперативна дейност	1 296	(4 700)
Парични потоци от инвестиционна дейност		
<i>Входящи потоци</i>		
Продажба на машини и оборудване (земи, сгради), инвестиции	79	215
Получени лихви по предоставени заеми	1	1
Получени дивиденди от инвестиции	9	9
Постъпления от продажба на инвестиции	9	74
Възстановени предоставени заеми	1 763	88
Общо входящи потоци:	1 861	387
<i>Изходящи потоци</i>		
Покупка на машини, оборудване и инвестиции	3 258	436
Предоставени заеми	674	267
Покупка на инвестиции	31	15
Други	27	41
Общо изходящи потоци:	3 990	759
Нетен паричен поток от инвестиционна дейност	(2 129)	(372)
Парични потоци от финансова дейност		
<i>Входящи потоци</i>		
Постъпления от емитиране на ценни книжа	1	
Постъпления от заеми	9 785	10 748
Общо входящи потоци:	9 786	10 748
<i>Изходящи потоци</i>		
Платени заеми	9 306	6 070
Платени задължения по лизингови договори		5
Платени лихви, такси и комисионни по заеми с инвестиц.предназначение	360	384
Изплатени дивиденди	33	469
Други постъпления/плащания от финансова дейност	206	73
Нетен паричен поток от финансова дейност	293	3 893
Нетно увеличение на паричните средства и еквиваленти	(540)	(1 179)
Парични наличности и еквиваленти в началото на годината	2 696	3 875
Парични наличности и еквиваленти към края на отчетния период	2 156	2 696

Придружаващите бележки са неразделна част от настоящия консолидиран финансов отчет.

Дата: 09.07.2020 г.

Този консолидиран финансов отчет е оторизиран от Управителния съвет на 10.07.2020 г. и беше подписан от негово име.

Изпълнителен директор:

(Даниел Ризов)

Съставител:

(Валентина Годорова)

Одиторско дружество АБАГАР ОДИТ ООД
Управител Блага Събева

Отговорен за одита
Регистриран одитор, Блага Събева

Дата: 24.07.2020 г.



**КОНСОЛИДИРАН ОТЧЕТ
ЗА ПРОМЕНИТЕ В СОБСТВЕНИЯ КАПИТАЛ
НА ГРУПА ФАВОРИТ ХОЛД
за годината, завършваща на 31 декември 2019 г.**

(в хиляди левове)

Показатели	Отнасящи се към притежателите на собствен капитал на предприятието-майка							Малцин ствено участие	Всичко собствен капитал	
	Дялов капитал	Премии от емисии	Резерв от последващи оценки на активи и пасиви	Общи резерви	Спец. резерви	Други резерви	Натрупана печалба/загуба			Общо
Салдо 31.12.2018 г.	2300	698	9308	1822	4	30132	-4113	40151	27020	67171
Нетна печалба /загуба за периода							-3422	-3422	972	-2450
Разпределение на печалбата			-2	1			-268	-269	-392	-661
в т.ч. дивиденди							-269	-269	-352	-621
други			-2	1		-438	439	0	-40	-40
Покриване на загуби						-438	438	0		0
Други изменения	23	1879	10	21		900	-455	2378	-485	1893
Салдо 31.12.2019 г.	2323	2577	9316	1844	4	30594	-7820	38838	27115	65953

Придружаващите бележки са неразделна част от настоящия консолидиран финансов отчет.

Дата: 09.07.2020 г.

Този консолидиран финансов отчет е оторизиран от Управителния съвет на 10.07.2020 г. и име.

Изпълнителен директор:  (Даниел Ризов)

Съставител:  (Валентина Тодорова)

Одиторско дружество АБАГАР ОДИТ ООД
Управител Блага Събева 

Дата: 24.07.2020 г.

Отговорен за одита
Регистриран одитор, Блага Събева

