


**ЗАД „БУЛСТРАД ВИЕНА ИНШУРЪНС ГРУП”**  
**КОНСОЛИДИРАН ОТЧЕТ ЗА ФИНАНСОВОТО СЪСТОЯНИЕ**  
**към 31 декември 2014 година (неодитиран)**  
*(всички суми са в хиляди лева освен ако не е упоменато друго)*

	31 декември 2014	31 декември 2013
<b>АКТИВИ</b>		
Нематериални активи	254	230
Други дялови участия	738	738
Инвестиционни имоти	9,581	9,586
Имоти, машини, съоръжения и оборудване	22,303	23,293
<b>Финансови активи</b>	<b>166,484</b>	<b>171,279</b>
Банкови депозити с оригинален матуритет над 90 дни	7,321	75,229
Финансови активи на разположение за продажба	138,925	87,310
Финансови активи, държани до падеж	12,894	-
Предоставени заеми	7,344	8,740
<b>Дял на презастрахователите</b>	<b>85,882</b>	<b>88,170</b>
- в пренос премийния резерв	23,934	25,181
- в резерва за предстоящи плащания	61,724	62,774
- в математическия резерв	224	215
<b>Вземания по застрахователни и презастрахователни операции</b>	<b>66,167</b>	<b>62,597</b>
Вземания по застрахователни операции	41,422	44,862
Вземания по презастрахователни операции	24,745	17,735
Други вземания	33,055	33,399
Отсрочени аквизиционни разходи	30,536	26,993
Пари и парични еквиваленти	11,309	9,593
<b>СУМА НА АКТИВИТЕ</b>	<b>426,309</b>	<b>425,878</b>

  
Румел Янчев  
 Изпълнителен директор

  
Кристоф Райт  
 Изпълнителен директор

  
Теодор Илиев  
 Финансов директор


27 февруари 2015 година

**ЗАД „БУЛСТРАД ВИЕНА ИНШУРЪНС ГРУП”**  
**КОНСОЛИДИРАН ОТЧЕТ ЗА ФИНАНСОВОТО СЪСТОЯНИЕ**  
**към 31 декември 2014 година (неодитиран)**  
*(всички суми са в хиляди лева освен ако не е упоменато друго)*

*(Продължение)*

	31 декември 2014	31 декември 2013
<b>СОБСТВЕН КАПИТАЛ И ПАСИВИ</b>		
Собствен Капитал	69,428	75,285
Неконтролиращо участие	785	796
<b>Брутни застрахователни резерви</b>	<b>290,392</b>	<b>277,708</b>
Пренос-премиен резерв, в т.ч.	87,498	82,538
Резерв за неизтекли рискове	-	186
Резерв за предстоящи плащания	136,292	134,009
Математически резерви	65,323	57,206
Други резерви	1,279	3,955
<b>Отрочени данъчни пасиви</b>	<b>1,523</b>	<b>1,505</b>
Депозити на презастрахователи	28,080	35,835
<b>Задължения по застрахователни и презастрахователни операции</b>	<b>22,057</b>	<b>21,006</b>
Задължения по застрахователни операции	11,697	4,536
Задължения по презастраховане	10,360	16,470
Други задължения	9,269	8,590
Предплатени премии	4,775	5,153
<b>СУМА НА СОБСТВЕНИЯ КАПИТАЛ И ПАСИВИТЕ</b>	<b>426,309</b>	<b>425,878</b>

  
Румел Янчев  
 Изпълнителен директор

  
Кристоф Райт  
 Изпълнителен директор

  
Теодор Илиев  
 Финансов директор

27 февруари 2015 година

**ЗАД „БУЛСТРАД ВИЕНА ИНШУРЪНС ГРУП”****КОНСОЛИДИРАН ОТЧЕТ ЗА ДОХОДИТЕ**за периода, приключващ на **31 декември 2014 година (неодитиран)**

(всички суми са в хиляди лева освен ако не е упоменато друго)


	За периода, приключващ на 31 декември	
	2014	2013
Брутни записани премии	225,386	218,705
Отстъпени премии на презастраховател	(65,903)	(69,431)
<b>Нетни записани премии</b>	<b>159,483</b>	<b>149,274</b>
Промяна в брутният размер на ППР, в т.ч.	(4,960)	(3,730)
Промяна в резерва за неизтекли рискове	186	1,075
Промяна в дела на презастрахователя в ППР	(1,247)	(1,118)
<b>Нетна промяна в ППР</b>	<b>(6,207)</b>	<b>(4,848)</b>
<b>Спечелени премии, нетни от презастраховане</b>	<b>153,276</b>	<b>144,426</b>
Презастрахователни комисиони	15,198	26,555
Нетна доходност от инвестиции	5,127	6,622
Други технически приходи	2,995	2,206
Други приходи	436	693
<b>ОБЩО ПРИХОДИ</b>	<b>177,032</b>	<b>180,502</b>
Изплатени обезщетения	(134,221)	(115,984)
Дял на презастрахователя в изплатените обезщетения	64,207	31,898
Откупни и преживявания	(18,507)	(13,801)
<b>Нетни изплатени обезщетения</b>	<b>(88,521)</b>	<b>(97,887)</b>
<b>Нетна промяна в РПП</b>	<b>(3,333)</b>	<b>12,593</b>
Промяна в брутният размер на РПП	(2,283)	16,631
Промяна в дела на презастрахователя в РПП	(1,050)	(4,038)
<b>Възникнали претенции, нетни от презастраховане</b>	<b>(91,854)</b>	<b>(85,294)</b>
<b>Нетна промяна в ЖЗР</b>	<b>(5,432)</b>	<b>(7,490)</b>
Промяна в брутният размер на ЖЗР	(5,441)	(7,517)
Промяна в дела на презастрахователя в ЖЗР	9	27
Аквизиционни разходи	(44,968)	(42,458)
Промяна в отсрочените аквизиционни разходи, нетно	3,543	4,052
Административни разходи	(27,226)	(27,188)
Други технически разходи	(12,076)	(17,338)
Други нетехнически разходи	(5,776)	(3,212)
<b>ОБЩО РАЗХОДИ</b>	<b>(183,789)</b>	<b>(178,928)</b>
<b>ПЕЧАЛБА ОТ ДЕЙНОСТТА</b>	<b>(6,757)</b>	<b>1,574</b>
Разходи за данъци	(142)	(334)
<b>ПЕЧАЛБА/ЗАГУБА ЗА ПЕРИОДА</b>	<b>(6,899)</b>	<b>1,240</b>
<b>Отнасяща се към:</b>		
Притежателите на собствения капитал на компанията - майка	(6,930)	1,065
Неконтролиращото участие	31	175
<b>Доход на акции (лева)</b>	<b>(2,20)</b>	<b>0,34</b>



**Румен Янчев**  
Изпълнителен директор



**Кристоф Ват**  
Изпълнителен директор



**Теодор Илиев**  
Финансов директор

27 февруари 2015 година

**ЗАД „БУЛСТРАД ВИЕНА ИНШУРЪНС ГРУП”****КОНСОЛИДИРАН ОТЧЕТ ЗА ВСЕОБХВАТНИЯ ДОХОД**


за периода, приключващ на 31 декември 2014 година (неодитиран)

(всички суми са в хиляди лева освен ако не е упоменато друго)

	За периода, приключващ на 31 декември	
	2014	2013
<b>Финансов резултат за периода</b>	<b>(6,899)</b>	<b>1,240</b>
<b>Друг всеобхватен доход</b>		
<i>Компоненти, които са или могат да бъдат впоследствие реклафицирани в печалбата или загубата</i>		
Преценка на финансови активи на разположение за продажба	2,487	(1,121)
Преценка на дълготрайни активи	-	(186)
Преценка на чуждестранни дейности	24	(24)
Данъчен ефект, свързан с тези компоненти	-	96
<i>Компоненти, които няма да бъдат впоследствие реклафицирани в печалбата или загубата</i>		
Провизии за пенсин- актюерски печалби и загуби (нетно)	(13)	(16)
<b>Друг всеобхватен доход за периода, общо</b>	<b>2,498</b>	<b>(1,251)</b>
<b>Общ всеобхватен доход след данъци, в т.ч.</b>	<b>(4,401)</b>	<b>(11)</b>
отнасящ се до:		
Притежателите на собствения капитал на компанията - майка	(4,483)	(148)
Неконтролиращото участие	82	137



Румел Янчев  
Изпълнителен директор



Кристоф Ват  
Изпълнителен директор



Теодор Илиев  
Финансов директор

27 февруари 2015 година

**ЗАД „БУЛСТРАД ВИЕНА ИНШУРЪНС ГРУП”****КОНСОЛИДИРАН ОТЧЕТ ЗА ПАРИЧНИЯ ПОТОК**

за периода, приключващ на 31 декември 2014 година (неодитиран)

(всички суми са в хиляди лева освен ако не е упоменато друго)

	Бел.	За периода, приключващ на 31 декември	
		2014	2013
<b>ПАРИЧНИ ПОТОЦИ ОТ ОПЕРАТИВНА ДЕЙНОСТ</b>			
Печалба за периода		(6,899)	1,240
<b>Промени, отразяващи движението на непаричните (приходи)/разходи:</b>			
Разходи за амортизации		1,741	2,074
Преоценка на чуждестранни дейности		24	(24)
Преоценка на инвестиционни имоти		-	229
Обезценка на земи и сгради		-	37
(Печалби)/загуби от операции с финансови активи		159	(894)
Обезценка на застрахователни вземания и други вземания		6,170	163
Обезценка на финансови активи		401	(49)
Приходи от лихви и дивиденди		(5,567)	(6,572)
Валутна преоценка		(803)	318
Отписани активи		189	230
Други изменения		-	(8)
Разход за данък		142	334
<b>Общо промени, отразяващи движението на непаричните (приходи)/разходи:</b>		<b>2,456</b>	<b>(4,162)</b>
<b>Изменение в активите и пасивите:</b>			
Увеличение / (намаление) в технически резерви, брутен размер		12,684	(5,451)
(Увеличение) / намаление в дела на презастрахователите в техническите резерви		2,288	5,129
(Увеличение) / намаление на вземанията по застрахователни операции		2,199	12,638
(Увеличение) / намаление на вземанията по презастрахователни операции		(7,010)	2,080
(Увеличение) / намаление на други вземания		(6,233)	(2,505)
(Увеличение) / намаление в отсрочените аквизиционни разходи		(3,543)	(4,052)
Увеличение / (намаление) в задълженията по застрахователни операции		7,161	(2,584)
Увеличение / (намаление) в задълженията по презастраховане		(6,110)	177
Увеличение / (намаление) в депозитите на презастрахователни		(7,755)	305
Увеличение / (намаление) в други задължения		519	(377)
Отсрочени данъци		18	
Платен данък върху резултата		-	(323)
Увеличение / (намаление) в предплатени премии		(378)	1,079
<b>Общо изменение в активите и пасивите:</b>		<b>(6,160)</b>	<b>6,116</b>
<b>Нетни парични потоци от оперативна дейност:</b>		<b>(10,603)</b>	<b>3,194</b>

  
**Румел Янчев**  
Изпълнителен директор

  
**Кристоф Райт**  
Изпълнителен директор

**Теодор Илиев**  
Финансов директор

27 февруари 2015 година

**ЗАД „БУЛСТРАД ВИЕНА ИНШУРЪНС ГРУП”****КОНСОЛИДИРАН ОТЧЕТ ЗА ПАРИЧНИЯ ПОТОК**

за периода, приключващ на 31 декември 2014 година (неодитиран)

(всички суми са в хиляди лева освен ако не е упоменато друго)

Продължение


	За периода, приключващ на 31 декември		
	Бел.	2014	2013
<b>ПАРИЧНИ ПОТОЦИ ОТ ОПЕРАТИВНА ДЕЙНОСТ</b>		<b>(10,603)</b>	<b>3,194</b>
<b>ПАРИЧНИ ПОТОЦИ ОТ ИНВЕСТИЦИОННА ДЕЙНОСТ</b>			
(Увеличение)/ намаление на финансови активи		8,796	(16,416)
(Увеличение)/ намаление на дълготрайни активи		(949)	(822)
(Увеличение)/ намаление на инвестиционни имоти		(10)	-
(Увеличение)/ намаление на други дялови участия		-	(645)
Получени лихви и дивиденди		5,949	5,160
<b>Нетни парични потоци от инвестиционна дейност:</b>		<b>13,786</b>	<b>(12,723)</b>
<b>ПАРИЧНИ ПОТОЦИ ОТ ФИНАНСОВА ДЕЙНОСТ</b>			
Изкупуване на неконтролиращо участие		-	(83)
Платени дивиденди		(1,467)	(755)
Вливане		-	(7)
<b>Нетни парични потоци от финансова дейност:</b>		<b>(1,467)</b>	<b>(845)</b>
<b>Намаление/ Увеличение на паричните средства и еквиваленти</b>		<b>1,716</b>	<b>(10,374)</b>
Парични средства и парични еквиваленти в началото на годината		9,593	19,967
<b>Парични средства и парични еквиваленти в края на периода</b>		<b>11,309</b>	<b>9,593</b>



**Румел Янчев**  
Изпълнителен директор



**Кристоф Райт**  
Изпълнителен директор



**Теодор Илиев**  
Финансов директор

27 февруари 2015 година

**ЗАД „БУЛСТРАД ВИЕНА ИНШУРЪНС ГРУП“**  
**КОНСОЛИДИРАН ОТЧЕТ ЗА ПРОМЕНИТЕ В СОБСТВЕНИЯ КАПИТАЛ**

за периода, приключващ на 31 декември 2014 година (неодигиран)

(всички суми са в хиляди лева освен ако не е указано друго)

*Продължение*

	Премии		Резерви		Нагрупани печалби/загуби	Собствен капитал	Неконтрол прашо участие	Общо капитал
	Основен капитал	от емисии	Общи резерви	Процентъчни резерви				
На 01 януари 2013	31,475	34,617	108	19,305	(9,414)	76,091	854	76,945
Всеохватен доход за периода	-	-	-	-	1,065	1,065	175	1,240
Финансов резултат за периода	-	-	-	-	-	-	-	-
<i>Друг всеобхватен доход</i>	-	-	-	-	-	-	-	-
Проценка на чуждестранни дейности	-	-	-	(12)	-	(12)	(12)	(24)
Проценка на дълготрайни активи	-	-	-	(177)	-	(177)	(9)	(186)
Провизия за пенсии- актюерски печалби и загуби	-	-	-	(17)	-	(17)	-	(17)
Проценка на финансови активи на разположение за продажба	-	-	-	(1,099)	-	(1,099)	(22)	(1,121)
Данъчен ефект, свързан с тези компоненти	-	-	-	92	-	92	5	97
<b>Общо всеобхватен доход</b>	-	-	-	<b>(1,213)</b>	-	<b>(148)</b>	<b>137</b>	<b>(11)</b>
<i>Сделки с акционери, отчетени в собствения капитал</i>	-	-	-	-	-	-	-	-
Изплатени дивиденди	-	-	-	-	(586)	(586)	(169)	(755)
Изкупуване на неконтролиращо участие	-	-	-	-	(53)	(53)	(30)	(83)
Други изменения	-	-	-	-	(8)	(8)	-	(8)
Разпределение на печалба от предходни периоди	-	-	202	-	(202)	-	-	-
<b>Общо сделки с акционери, отчетени в собствения капитал</b>	-	-	<b>202</b>	-	<b>(849)</b>	<b>(647)</b>	<b>(199)</b>	<b>(846)</b>
<i>Вливане на ЗОД „Булстрад Здравие“ в ЗАД „Булстрад Живот“</i>	-	-	-	-	(11)	(11)	4	(7)
На 31 декември 2013	31,475	34,617	310	18,092	(9,209)	75,285	796	76,081

*Румен Янчев*

Изпълнителен директор

*Кристор Рит*

Изпълнителен директор

*Теодор Илиев*

Финансов директор

27 февруари 2015 година

**ЗАД „БУЛСТРАД ВИЕНА ИНШУРЪНС ГРУП“**  
**КОНСОЛИДИРАН ОТЧЕТ ЗА ПРОМЕНИТЕ В СОБСТВЕНИЯ КАПИТАЛ**

за периода, приключващ на 31 декември 2014 година (неодитиран)

(всички суми са в хиляди лева освен ако не е указано друго)

	Основен капитал	Премии от емисии	Резерви		Нагружани печалби/загуби	Собствен капитал	Несконтролно участие	Общо капитал
			Общи резерви	Процентни резерви				
На 01 януари 2014	31,475	34,617	310	18,092	(9,209)	75,285	796	76,081
Всеобхватен доход за периода	-	-	-	-	(6,930)	(6,930)	31	(6,899)
Финансов резултат за периода	-	-	-	-	-	-	-	-
<i>Друг всеобхватен доход</i>	-	-	-	20	-	20	4	24
Проценка на чуждестранни дейности	-	-	-	(12)	-	(12)	(1)	(13)
Провизия за пенсии- актюерски печалби и загуби (нетно)	-	-	-	2,439	-	2,439	48	2,487
Проценка на финансови активи на разположение за продажба	-	-	-	2,447	(6,930)	(4,483)	82	(4,401)
<b>Общо всеобхватен доход</b>	-	-	-	-	-	-	-	-
<i>Сделки с акционери, отчетени в собствения капитал</i>	-	-	-	-	(1,374)	(1,374)	(93)	(1,467)
Изплатени дивиденди	-	-	-	-	(316)	-	-	-
Разпределение на печалба от предходни периоди	-	-	316	-	-	-	-	-
<b>Общо сделки с акционери, отчетени в собствения капитал</b>	-	-	316	-	(1,690)	(1,374)	(93)	(1,467)
На 31 декември 2014	31,475	34,617	626	20,539	(17,829)	69,428	785	70,213

Румен Янчев

Изпълнителен директор

Кристина Райч

Изпълнителен директор

Тетяна Илиев

Финансов директор