

## СЧЕТОВОДЕН БАЛАНС

Наименование на КИС:ТИ БИ АЙ ДИНАМИК


ЕИК по БУЛСТАТ: 131 468 215

Отчетен период 01.01. - 30.06.2013

( в лева)

АКТИВИ	Текущ период	Предходен период	СОБСТВЕН КАПИТАЛ И ПАСИВИ	Текущ период	Предходен период
а	1	1	а	1	1
<b>A. НЕТЕКУЩИ АКТИВИ</b>			<b>A. СОБСТВЕН КАПИТАЛ</b>		
<b>I. ФИНАНСОВИ АКТИВИ</b>			<b>I. ОСНОВЕН КАПИТАЛ</b>	2 334 883	2 376 337
1. Ценни книжа, в т.ч.:	0	0	<b>II. РЕЗЕРВИ</b>		
акции			1. Премийни резерви при емитиране/обратно изкупуване на акции/дялове	2 094 367	2 086 516
дългови			2. Резерви от последващи оценки на активни и пасиви		
2. Други финансови инструменти			3. Общи резерви		
Общо за група I	0	0	Общо за група II	2 094 367	2 086 516
<b>II. ДРУГИ НЕТЕКУЩИ АКТИВИ</b>			<b>III. ФИНАНСОВ РЕЗУЛТАТ</b>		
ОБЩО ЗА РАЗДЕЛ А	0	0	1. Натрупана печалба (загуба), в т.ч.:	-2 607 043	-2 548 389
<b>B. ТЕКУЩИ АКТИВИ</b>			неразпределена печалба		
<b>I. ПАРИЧНИ СРЕДСТВА</b>			непокрита загуба	-2 607 043	-2 548 389
1. Парични средства в каса	105	105	2. Текуща печалба (загуба)	207 070	-58 654
2. Парични средства по безсрочни депозити	257 430	89 476	Общо за група III	-2 399 973	-2 607 043
3. Парични средства по срочни депозити	309 800	253 896	ОБЩО ЗА РАЗДЕЛ А	2 029 277	1 855 810
4. Блокирани парични средства					
Общо за група I	567 335	343 477			
<b>II. ТЕКУЩИ ФИНАНСОВИ ИНСТРУМЕНТИ</b>			<b>B. ТЕКУЩИ ПАСИВИ</b>		
1. Ценни книжа, в т.ч.:	1 195 775	1 229 363	1. Задължения, свързани с дивиденди		
акции	1 063 291	1 002 870	2. Задължения към финансови институции, в т.ч.:	3 052	3 335
права			към банка депозитар	200	200
дългови	132 484	226 493	към управляващо дружество	2 852	3 135
други			към кредитни институции		
2. Инструменти на паричния пазар			3. Задължения към контрагенти		1 800
3. Дялове на колективни инвестиционни схеми	151 361	178 665	4. Задължения, свързани с възнаграждения		
4. Деривативни финансови инструменти			5. Задължения към осигурителни предприятия		
5. Блокирани			6. Данъчни задължения		
6. Други финансови инструменти			7. Задължения, свързани с емитиране	122	122
Общо за група II	1 347 136	1 408 028	8. Задължения, свързани с обратно изкупуване		
<b>III. НЕФИНАНСОВИ АКТИВИ</b>			9. Задължения, свързани със сделки с финансови инструменти	5 224	
1. Вземания, свързани с лихви	4 954	3 619	10. Други	721	721
2. Вземания по сделки с финансови инструменти		545	Общо за група I	9 119	5 978
3. Вземания, свързани с емитиране			ОБЩО ЗА РАЗДЕЛ Б	9 119	5 978
4. Други	118 686	106 119			
Общо за група III	123 640	110 283			
<b>IV. РАЗХОДИ ЗА БЪДЕЩИ ПЕРИОДИ</b>	285	0			
ОБЩО ЗА РАЗДЕЛ Б	2 038 396	1 861 788			
<b>СУМА НА АКТИВА</b>	<b>2 038 396</b>	<b>1 861 788</b>	<b>СУМА НА ПАСИВА</b>	<b>2 038 396</b>	<b>1 861 788</b>

Дата: 22.07.2013 г.

Съставител: 

/Елеонора Стоева/

Ръководители: 

/Красимир Петков/



/Иван Балтов/

## ОТЧЕТ ЗА ДОХОДИТЕ

Наименование на КИС: ТИ БИ АЙ ДИНАМИК  
Отчетен период 01.01. - 30.06.2013


ЕИК по БУЛСТАТ: 131 468 215  
( в лева)

РАЗХОДИ	Текущ период	Предходен период	ПРИХОДИ	Текущ период	Предходен период
а	1	1	а	1	1
<b>A. Разходи за дейността</b>			<b>A. Приходи от дейността</b>		
<b>I. Финансови разходи</b>			<b>I. Финансови приходи</b>		
1. Разходи за лихви			1. Приходи от дивиденди	31 618	33 940
2. Отрицателни разлики от операции с финансови активи, в т.ч.: от последваща оценка	640 867	883 411	2. Положителни разлики от операции с финансови активи, в т.ч.: от последваща оценка	819 975	748 599
3. Разходи, свързани с валутни операции	105 651	172 888	3. Приходи, свързани с валутни операции	105 001	172 275
4. Други	817	1 924	4. Приходи от лихви	18 540	22 095
			5. Други	12	37
<b>Общо за група I</b>	<b>747 335</b>	<b>1 058 223</b>	<b>Общо за група I</b>	<b>975 146</b>	<b>976 946</b>
<b>НЕТЕН РЕЗУЛТАТ ОТ ФИНАНСОВА ДЕЙНОСТ</b>	<b>227 811</b>	<b>0</b>	<b>НЕТЕН РЕЗУЛТАТ ОТ ФИНАНСОВА ДЕЙНОСТ</b>	<b>0</b>	<b>81 277</b>
<b>II. Нефинансови разходи</b>			<b>II. Нефинансови приходи</b>		
1. Разходи за материали					
2. Разходи за външни услуги	20 741	21 750			
3. Разходи за амортизация					
4. Разходи, свързани с възнаграждения					
5. Други					
<b>Общо за група II</b>	<b>20 741</b>	<b>21 750</b>	<b>Общо за група II</b>	<b>0</b>	<b>0</b>
<b>НЕТЕН РЕЗУЛТАТ ОТ НЕФИНАНСОВА ДЕЙНОСТ</b>	<b>0</b>	<b>0</b>	<b>НЕТЕН РЕЗУЛТАТ ОТ НЕФИНАНСОВА ДЕЙНОСТ</b>	<b>20 741</b>	<b>21 750</b>
<b>Б. Общо разходи за дейността (I+II)</b>	<b>768 076</b>	<b>1 079 973</b>	<b>Б. Общо приходи от дейността (I+II)</b>	<b>975 146</b>	<b>976 946</b>
<b>В. Печалба преди облагане с данъци</b>	<b>207 070</b>	<b>0</b>	<b>В. Загуба преди облагане с данъци</b>	<b>0</b>	<b>103 027</b>
<b>III. Разходи за данъци</b>					
<b>Г. Нетна печалба за периода (B-III)</b>	<b>207 070</b>	<b>0</b>	<b>Г. Нетна загуба за периода</b>	<b>0</b>	<b>103 027</b>
<b>ВСИЧКО (Б+III+Г)</b>	<b>975 146</b>	<b>1 079 973</b>	<b>ВСИЧКО (Б+Г)</b>	<b>975 146</b>	<b>1 079 973</b>

Дата: 22.07.2013 г.

Съставител:   
/ Елеонора Стоева /



Ръководители:   
/ Красимир Петков /

  
/ Иван Балтов /


## ОТЧЕТ ЗА ПАРИЧНИТЕ ПОТОЦИ ПО ПРЕКИЯ МЕТОД


Наименование на КИС: ТИ БИ АЙ ДИНАМИК  
Отчетен период 01.01. - 30.06.2013

ЕИК по БУЛСТАТ: 131468215  
( в лева)

Наименование на паричните потоци	Текущ период			Предходен период		
	Постъпления	Плащания	Нетен поток	Постъпления	Плащания	Нетен поток
а	1	2	3	1	2	3
<b>А. Парични потоци от основна дейност</b>						
Емитиране и обратно изкупуване на акции/дялове		33 268	-33 268		248 237	-248 237
Парични потоци, свързани с получени заеми, в т.ч.: лихви			0			0
Плащания при разпределения на печалби			0			0
Парични потоци от валутни операции и преоценки			0			0
Други парични потоци от основна дейност			0			0
<b>Всичко парични потоци от основна дейност (А):</b>	0	33 268	-33 268	0	248 237	-248 237
<b>Б. Парични потоци от инвестиционна дейност</b>						
Парични потоци, свързани с текущи финансови активи	415 869	158 979	256 890	1 085 406	660 573	424 833
Парични потоци, свързани с нетекущи финансови активи			0			0
Лихви, комисиони и др. подобни		544	-544	377	931	-554
Получени дивиденди	19 051		19 051	1 626		1 626
Парични потоци, свързани с управляващо дружество		17 760	-17 760		21 448	-21 448
Парични потоци, свързани с банка-депозитар		1 200	-1 200		1 200	-1 200
Парични потоци, свързани с валутни операции	22 009	16 848	5 161	24 548	20 473	4 075
Други парични потоци от инвестиционна дейност	12	884	-872		660	-660
<b>Всичко парични потоци от инвестиционна дейност (Б):</b>	456 941	196 215	260 726	1 111 957	705 285	406 672
<b>В. Парични потоци от неспециализирана дейност</b>						
Парични потоци, свързани с други контрагенти		3 600	-3 600		2 190	-2 190
Парични потоци, свързани с нетекущи активи			0			0
Парични потоци, свързани с възнаграждения			0			0
Парични потоци, свързани с данъци			0			0
Други парични потоци от неспециализирана дейност			0			0
<b>Всичко парични потоци от неспециализирана дейност (В):</b>	0	3 600	-3 600	0	2 190	-2 190
<b>Г. Изменение на паричните средства през периода (А+Б+В)</b>	456 941	233 083	223 858	1 111 957	955 712	156 245
<b>Д. Парични средства в началото на периода</b>			343 477			321 656
<b>Е. Парични средства в края на периода, в т.ч.:</b>			567 335			477 901
по безсрочни депозити			257 430			232 559

Дата: 22.07.2013 г.

Съставител:   
/Елеонора Стоева/

Ръководители:   
/Красимир Петков/



  
/Иван Балтов/


## ОТЧЕТ ЗА ИЗМЕНЕНИЯТА В СОБСТВЕНИЯ КАПИТАЛ


Наименование на КИС:ТИ БИ АЙ ДИНАМИК  
Отчетен период 01.01. - 30.06.2013

ЕИК по БУЛСТАТ: 131 468 215  
( в лева)

ПОКАЗАТЕЛИ	Основен капитал	Резерви			Натрупани печалби/загуби		Общо собствен капитал
		премии от емисия (премиен резерв)	резерв от последващи оценки	общии резерви	печалба	загуба	
а	1	2	3	4	5	6	7
Салдо към началото на предходната година	2 796 871	1 996 600	0	0	0	2 548 389	2 245 082
Салдо към началото на предходния отчетен период	2 796 871	1 996 600				2 548 389	2 245 082
Салдо в началото на отчетния период	2 376 337	2 086 516	0	0	0	2 607 043	1 855 810
Промени в началните салда поради:	0	0	0	0	0	0	0
Ефект от промени в счетоводната политика							0
Фундаментални грешки							0
Коригирано салдо в началото на отчетния период							0
Изменение за сметка на собствениците, в т.ч.:							
емитиране							0
обратно изкупуване	41 454	-7 851					33 603
Нетна печалба/загуба за периода					207 070		207 070
1. Разпределение на печалбата за:	0	0	0	0	0	0	0
дивиденди							0
други							0
2. Покриване на загуби							0
3. Последващи оценки на дълготрайни материални и нематериални активи, в т.ч.:	0	0	0	0	0	0	0
увеличения							0
намаления							0
4. Последващи оценки на финансови активи и инструменти, в т.ч.:	0	0	0	0	0	0	0
увеличения							0
намаления							0
5. Други изменения							0
Салдо към края на отчетния период	2 334 883	2 094 367	0	0	207 070	2 607 043	2 029 277
6. Други промени							0
Собствен капитал към края на отчетния период	2 334 883	2 094 367	0	0	207 070	2 607 043	2 029 277

Дата: 22.07.2013 г.

Съставител:   
/Елеонора Стоева/

Ръководители:   
/Красимир Петков/

  
/Иван Балтов/

