

Междинен съкратен финансов отчет

Инвестор.БГ АД

30.06.2014 г.

**investor**

# Съдържание


## Страница

Междинен съкратен отчет за финансовото състояние	1
Междинен съкратен отчет за печалбата или загубата	3
Междинен съкратен отчет за всеобхватния доход	4
Междинен съкратен отчет за промените в собствения капитал	5
Междинен съкратен отчет за паричните потоци	6
Пояснения към Междинен съкратен финансовия отчет	7

## Междинен съкратен отчет за финансовото състояние за периода, приключващ на 30 юни

Активи	Пояснение	30 юни 2014 '000 лв.	31 декември 2013 '000 лв.
<b>Нетекущи активи</b>			
Нематериални активи	7	5 105	4 928
Машини и съоръжения	8	53	101
Инвестиции в дъщерни предприятия	9	1 325	1 325
Дългосрочни финансови активи	11	4	4
Отсрочени данъчни активи		9	9
<b>Нетекущи активи</b>		<b>6 496</b>	<b>6 367</b>
<b>Текущи активи</b>			
Търговски вземания	12	445	593
Други вземания	13	198	153
Вземания от свързани лица	23	154	63
Пари и парични еквиваленти		822	1 000
<b>Текущи активи</b>		<b>1 619</b>	<b>1 809</b>
<b>Общо активи</b>		<b>8 115</b>	<b>8 176</b>

Гергана Калева  
Съставител:



Антон Филипов  
Изпълнителен директор:

Наталия Илиева  
Пълномощник:




Финансовият отчет е одобрен за издаване с решение на Управителния съвет на "Инвестор.БГ"  
АД от 22.07.2014 година.

## Междинен съкратен отчет за финансовото състояние за периода, приключващ на 30 юни (продължение)


Собствен капитал и пасиви	Пояснение	30 юни 2014 '000 лв.	31 декември 2013 '000 лв.
<b>Собствен капитал</b>			
Акционерен капитал		1 439	1 439
Изкупени собствени акции		(17)	(17)
Премиен резерв		3 359	3 359
Други резерви		1 214	981
Неразпределена печалба		1 506	1 802
<b>Общо собствен капитал</b>	14	<b>7 501</b>	<b>7 564</b>
<b>Пасиви</b>			
<b>Нетекущи пасиви</b>			
Отсрочени данъчни пасиви		11	11
<b>Нетекущи пасиви</b>		<b>11</b>	<b>11</b>
<b>Текущи пасиви</b>			
Задължения по финансов лизинг	10	-	17
Търговски и други задължения	16	312	312
Краткосрочни задължения към свързани лица	23	65	69
Задължения към персонала и осигурителни предприятия	15.2	185	169
Задължения за данъци	17	41	34
<b>Текущи пасиви</b>		<b>603</b>	<b>601</b>
<b>Общо пасиви</b>		<b>614</b>	<b>612</b>
<b>Общо собствен капитал и пасиви</b>		<b>8 115</b>	<b>8 176</b>

Гергана Калева  
 Съставител: \_\_\_\_\_



Антон Филипов  
 Изпълнителен директор: \_\_\_\_\_

Наталия Илиева  
 Пълномощник: \_\_\_\_\_




Финансовият отчет е одобрен за издаване с решение на Управителния съвет на "Инвестор.БГ" АД от 22.07.2014 година.

Полсненията към финансовия отчет от стр. 7 до стр. 21 представляват неразделна част от него.

## Междинен съкратен отчет за печалбата или загубата за периода, приключващ на 30 юни


Пояснение	За 6 месеца към 30 юни 2014 '000 лв.	За 6 месеца към 30 юни 2013 '000 лв.
Приходи от продажби	18	1 635
Други приходи		14
		(12)
Разходи за материали		(12)
Разходи за външни услуги	19	(635)
Разходи за персонала	15.1	(776)
Разходи за амортизация и обезценка на нефинансови активи		(73)
Други разходи	20	(33)
<b>Общо разходи</b>		<b>(1 529)</b>
		(1 613)
		1
Печалба от продажба на нетекущи активи		1
		(3)
Финансови разходи		20
Финансови приходи		15
		(63)
<b>Печалба(загуба) преди данъци</b>		<b>50</b>
Разходи за данъци върху дохода		-
<b>Печалба(загуба) за периода</b>		<b>50</b>
	21	(0,04)лв.
<b>Доход на акция:</b>		<b>0.03 лв.</b>

Гергана Калева  
 Съставител:



Антон Филипов  
 Изпълнителен директор:

Наталия Илиева  
 Пълномощник:



Финансовият отчет е одобрен за издаване с решение на Управителния съвет на "Инвестор.БГ"  
 АД от 22.07.2014 година.

Поясненията към финансовия отчет от стр. 7 до стр. 21 представляват неразделна част от него.

## Междинен съкратен отчет за всеобхватния доход за периода, приключващ на 30 юни


	За 6 месеца към 30 юни 2014 '000 лв.	За 6 месеца към 30 юни 2013 '000 лв.
Печалба/(загуба) за периода	(63)	50
<b>Друг всеобхватен доход:</b>		
Компоненти, които не се рекласифицират в печалбата или загубата:		
Преоценка на нефинансови активи	-	-
Общо всеобхватна (загуба)/ доход за периода	<u>(63)</u>	<u>50</u>

Гергана Калева  
Съставител:



Антон Филипов  
Изпълнителен директор:

Наталия Илиева  
Пълномощник:



Финансовият отчет е одобрен за издаване с решение на Управителния съвет на "Инвестор.БГ" АД от 22.07.2014 година.


**Инвестор.БГ АД**  
Междинен съкратен финансов отчет  
30 юни 2014 г.

## Междинен съкратен отчет за промените в собствения капитал за периода, приключващ на 30 юни

Всички суми са представени в '000 лв.

	Основен акционерен капитал	Изкупени собствени акции	Премии резерв	Резерви от преоценка	Задължи- телни резерви	Други резерви	Неразпре- делена печалба	Общо собствен капитал
<b>Салдо към 1 януари 2014 г.</b>	1 439	(17)	3 359	-	144	837	1 802	7 564
Разпределение на печалбата за резерви	-	-	-	-	-	233	(233)	-
Печалба(загуба) за периода	-	-	-	-	-	-	(63)	(63)
Друг всеобхватен доход	-	-	-	-	-	-	-	-
<b>Общо всеобхватна (загуба)/ доход за периода</b>	-	-	-	-	-	-	(63)	(63)
<b>Салдо към 30 юни 2014 г.</b>	<b>1 439</b>	<b>(17)</b>	<b>3 359</b>	<b>-</b>	<b>144</b>	<b>1 070</b>	<b>1 506</b>	<b>7 501</b>
<b>Салдо към 1 януари 2013 г.</b>	1 439	(13)	3 379	333	144	837	1 569	7 688
Изкупени собствени акции	-	(4)	(20)	-	-	-	-	(24)
Сделки със собствениците	-	(4)	(20)	-	-	-	-	(24)
Печалба(загуба) за периода	-	-	-	-	-	-	50	50
Друг всеобхватен доход	-	-	-	-	-	-	-	-
<b>Общо всеобхватна (загуба)/ доход за периода</b>	<b>-</b>	<b>-</b>	<b>-</b>	<b>-</b>	<b>-</b>	<b>-</b>	<b>50</b>	<b>50</b>
<b>Салдо към 30 юни 2013 г.</b>	<b>1 439</b>	<b>(17)</b>	<b>3 359</b>	<b>333</b>	<b>144</b>	<b>837</b>	<b>1 619</b>	<b>7 714</b>

Гергана Калева  
Съставител:



Антон Филипов  
Изпълнителен директор:



Наталия Илиева  
Пълномощник:



Финансовият отчет е одобрен за издаване с решение на Управителния съвет на "Инвестор.БГ" АД от 22.07.2014 година.

Поясненията към финансовия отчет от стр. 7 до стр. 21 представляват неразделна част от него.

Междинен съкратен отчет за паричните потоци  
за периода, приключващ на 30 юни

	За 6 месеца към 30 юни 2014	За 6 месеца към 30 юни 2013
<b>Оперативна дейност</b>		
Постъпления от клиенти	1 660	1 725
Плащания към доставчици	(617)	(642)
Плащания към персонал и осигурителни институции	(725)	(651)
Платени данъци (без данъци върху дохода)	(227)	(232)
Плащания за данък върху дохода	(10)	(30)
Получени лихви	17	15
Други плащания, нетно	(6)	(15)
<b>Нетен паричен поток от оперативна дейност</b>	<b>92</b>	<b>170</b>
<b>Инвестиционна дейност</b>		
Придобиване на машини и съоръжения	(8)	(1)
Постъпления от продажба на машини и съоръжения	21	3
Придобиване на нематериални активи	(222)	(382)
Предоставени заеми	(147)	-
Платени предоставени заеми	99	-
Получени лихви по предоставени заеми	1	-
Инвестиции в дъщерни предприятия	-	2
Постъпления от продажба на дъщерни предприятия	-	391
Получено безвъзмездно финансиране, свързано с активи	-	109
<b>Нетен паричен поток от инвестиционна дейност</b>	<b>(256)</b>	<b>122</b>
<b>Финансова дейност</b>		
Плащания за обратно изкупени собствени акции	-	(24)
Плащания по финансов лизинг	(14)	(16)
<b>Нетен паричен поток от финансова дейност</b>	<b>(14)</b>	<b>(40)</b>
	<b>(178)</b>	<b>252</b>
<b>Нетна промяна в пари и парични еквиваленти</b>		
Пари и парични еквиваленти в началото на годината	1 000	638
<b>Пари и парични еквиваленти в края на периода</b>	<b>822</b>	<b>890</b>

Гергана Калева

Съставител: \_\_\_\_\_

Антон Филипов

Изпълнителен директор: \_\_\_\_\_

Наталия Илиева

Пълномощник: \_\_\_\_\_

Финансовият отчет е одобрен за издаване с решение на Управителния съвет на "Инвестор.БГ" АД от 22.07.2014 година.

Поясненията към финансовия отчет от стр. 7 до стр. 21 представляват неразделна част от него.



## Пояснения към междинен съкратен финансов отчет

### 1. Предмет на дейност

ИНВЕСТОР.БГ АД е акционерно дружество, вписано в Търговския регистър под номер ЕИК 130277328. С Решение №474 Е/26.03.2004 г. на КФН дружеството е вписано в регистъра на публичните дружества.

Основната дейност на „Инвестор.БГ“ АД се състои в развитие на уеб-сайтове с различна тематика и специализация и медийно съдържание, предоставяне на информация под формата на новини, анализи и бази данни, предоставяне на информационни, рекламни и други интернет услуги

Седалището и адресът на управление е в гр. София, бул. Брюксел № 1, ет.11-13

Акциите на Дружеството са регистрирани на Българска фондова борса.

Дружеството е с двустепенна система на управление с Надзорен съвет и Управителен съвет в следните състави:

Надзорен съвет: Апостол Апостолов, Виктория Миткова и Любомир Леков

Управителен съвет: Антон Филипов, Деница Димитрова, Андрей Любенов, Яна Аврамова, Наталия Илиева, Светлана Фурнаджиева и Николина Димитрова.

Дружеството се представлява от двамата изпълнителни директори Антон Филипов и Деница Димитрова.

Броят на персонала към 30 юни 2014 г. е 89 лица.

Крайният собственик е дружество „ХОЛДИНГ ВАРНА“ АД, регистрирано в България, чиито инструменти на собствения капитал се търгуват на Българска фондова борса.

### 2. Основа за изготвяне на финансовия отчет

Този междинен съкратен финансов отчет за период от шест месеца до 30 юни 2014 година е изготвен в съответствие с МСС 34 „Междинно финансово отчитане“. Той не съдържа цялата информация, която се изисква за изготвяне на пълни годишни финансови отчети съгласно Международните стандарти за финансово отчитане (МСФО) и следва да се чете заедно с Годишния финансов отчет на Дружеството към 31 декември 2013 година, изготвен в съответствие с МСФО, разработени и публикувани от Съвета по международни счетоводни стандарти (СМСС) и приети от Европейския съюз (ЕС).

Финансовият отчет е съставен в български лева, което е функционалната валута на Дружеството. Всички суми са представени в хиляди лева ('000 лв.) (включително сравнителната информация за 2013 г.), освен ако не е посочено друго.

Този финансов отчет е индивидуален. Дружеството съставя и съкратен консолидиран финансов отчет в съответствие с Международните стандарти за финансово отчитане (МСФО), разработени и публикувани от Съвета по международни счетоводни стандарти (СМСС) и приети от Европейския съюз (ЕС), в който инвестициите в дъщерни

Пояснения към междинен съкратен финансов отчет  
30 юни 2014 г.

предприятия са отчетени и оповестени в съответствие с МСС 27 „Консолидирани и индивидуални финансови отчети“.

Финансовият отчет е съставен при спазване на принципа на действащо предприятие.

Към датата на изготвяне на настоящия междинен финансов отчет ръководството е направило преценка на способността на Дружеството да продължи своята дейност като действащо предприятие на база на наличната информация за предвидимото бъдеще. След извършения преглед на дейността на Дружеството ръководството очаква, че Дружеството има достатъчно финансови ресурси, за да продължи оперативната си дейност в близко бъдеще и продължава да прилага принципа за действащо предприятие при изготвянето на финансовия отчет.

### **3. Съществени счетоводни политики и промени през периода**

В представения междинен съкратен финансов отчет за периода, приключващ на 30 юни 2014 година са следвани същите счетоводни политики и методи на изчисление, както при последните годишни финансови отчети.

При изготвянето на настоящия междинен съкратен финансов отчет са използвани счетоводни оценки и допускания. Въпреки, че те са базирани на информация, предоставена на ръководството към датата на изготвяне на финансовия отчет, реалните резултати могат да се различават от направените оценки и допускания.

### **4. Управление на риска относно финансовите инструменти**

Дружеството е изложено на различни видове рискове по отношение на финансовите си инструменти. Най-значимите финансови рискове, на които е изложено Дружеството са пазарен риск, кредитен риск и ликвиден риск.

Междинният съкратен финансов отчет не включва цялата информация относно управлението на риска и оповестяванията, изисквани при изготвянето на годишни финансови отчети, и следва да се чете заедно с Годишния финансов отчет на Дружеството към 31 декември 2013 година. Не е имало промени в политиката на управление на риска относно финансовите инструменти през периода.

### **5. Значими събития и сделки през периода**

Като всички бизнеси, дружеството също е повлияно от свиването на икономиката в световен мащаб, но като цяло състоянието е стабилно и дружеството разполага с достатъчно капитал и ликвидност за обслужване на оперативните дейности и задължения.

Целите и политиките на дружеството за управление на капитала, кредитен риск и ликвиден риск са описани в последния годишен финансов отчет.

Ръководството на дружеството смята, че дружеството е добре позиционирано в настоящите икономически условия. Факторите, които допринасят за силната позиция на дружеството са:

- Дружеството има сключени договори с част от водещите рекламни агенции в страната и договорени нетни обеми рекламни услуги на годишна база;
- Дружеството има значителен финансов ресурс и спокойно може да посреща своите задължения;

Пояснения към междинен съкратен финансовия отчет  
30 юни 2014 г.

- Основните клиенти на дружеството не са имали финансови затруднения и оценката на събираемостта на търговските вземания е сравнително добра.

#### 6. Сезонност и цикличност на междинните операции

Като цяло рекламните услуги, осъществявани от дружеството не са обект на значителни сезонни колебания. Практиката показва, че има спад на аудиторите и предлаганите рекламни пакети през летните месеци и съответно повишаване на търсенето от страна на рекламодателите през есента и зимата.

#### 7. Нематериални активи

Нематериални активи на Дружеството включват права върху собственост върху интернет- сайтове и авторски права върху съдържанието и базата данни на сайтовете, както и програмни продукти. Балансовите стойности за представените отчетни периоди могат да бъдат анализирани, както следва:

	Авторски и други права върху собственост '000 лв.	Програмни продукти '000 лв.	Общо '000 лв.
<b>Брутна балансова стойност</b>			
Салдо към 1 януари 2014 г.	4 689	648	5 337
Новопридобити активи, закупени	216	5	221
Салдо към 30 юни 2014 г.	4 905	653	5 558
<b>Амортизация и обезценка</b>			
Салдо към 1 януари 2014 г.	(5)	(404)	(409)
Амортизация	-	(44)	(44)
Салдо към 30 юни 2014 г.	(5)	(448)	(453)
<b>Балансова стойност към 30 юни 2014 г.</b>	<b>4 900</b>	<b>205</b>	<b>5 105</b>
	Авторски и други права върху собственост '000 лв.	Програмни продукти '000 лв.	Общо '000 лв.
<b>Брутна балансова стойност</b>			
Салдо към 1 януари 2013 г.	4 562	498	5 060
Новопридобити активи, закупени	460	150	610
Намаление от преоценка	(333)	-	(333)
Салдо към 31 декември 2013 г.	4 689	648	5 337
<b>Амортизация и обезценка</b>			
Салдо към 1 януари 2013 г.	-	(314)	(314)
Амортизация	-	(90)	(90)
Обезценка	(5)	-	(5)
Салдо към 31 декември 2013 г.	(5)	(404)	(409)
<b>Балансова стойност към 31 декември 2013 г.</b>	<b>4 684</b>	<b>244</b>	<b>4 928</b>

Пояснения към междинен съкратен финансовия отчет  
30 юни 2014 г.

Дружеството няма съществени договорни задължения към 30 юни 2014 г. за придобиване на нематериални активи.

Дружеството няма заложили нематериални активи като обезпечения по свои задължения.

#### 8. Машини и съоръжения

Машините и съоръженията на Дружеството включват обзавеждане, съвърно оборудване, компютърна техника и транспортни средства. Балансовата стойност може да бъде анализирана, както следва:

	Обзавеждане и оборудване '000 лв.	Транспортни средства '000 лв.	Компютърна техника '000 лв.	Общо '000 лв.
<b>Брутна балансова стойност</b>				
Салдо към 1 януари 2014 г.	151	113	177	441
Новопридобити активи	6	-	1	7
Отписани активи	(1)	(65)	-	(66)
<b>Салдо към 30 юни 2014 г.</b>	<b>156</b>	<b>48</b>	<b>178</b>	<b>382</b>
<b>Амортизация</b>				
Салдо към 1 януари 2014 г.	(105)	(85)	(150)	(340)
Отписани активи	-	40	-	40
Амортизация	(14)	(3)	(12)	(29)
<b>Салдо към 30 юни 2014 г.</b>	<b>(119)</b>	<b>(48)</b>	<b>(162)</b>	<b>(329)</b>
<b>Балансова стойност към 30 юни 2014 г.</b>	<b>37</b>	<b>0</b>	<b>16</b>	<b>53</b>

	Обзавеждане и оборудване '000 лв.	Транспортни средства '000 лв.	Компютърна техника '000 лв.	Общо '000 лв.
<b>Брутна балансова стойност</b>				
Салдо към 1 януари 2013 г.	242	148	237	627
Новопридобити активи	2	-	5	7
Отписани активи	(93)	(35)	(65)	(193)
<b>Салдо към 31 декември 2013г.</b>	<b>151</b>	<b>113</b>	<b>177</b>	<b>441</b>
<b>Амортизация</b>				
Салдо към 1 януари 2013 г.	(166)	(90)	(187)	(443)
Отписани активи	92	31	65	188
Амортизация	(31)	(26)	(28)	(85)
<b>Салдо към 31 декември 2013 г.</b>	<b>(105)</b>	<b>(85)</b>	<b>(150)</b>	<b>(340)</b>
<b>Балансова стойност към 31 декември 2013 г.</b>	<b>46</b>	<b>28</b>	<b>27</b>	<b>101</b>

**Инвестор.БГ АД**

Пояснения към междинен съкратен финансов отчет  
30 юни 2014 г.

Към датата на изготвяне на настоящите междинни финансови отчети е извършен преглед за обезценка на машините и оборудването и ръководството на Дружеството не е установило индикатори за това, че посочените балансови стойности на активите надвишават тяхната възстановима стойност.

Всички разходи за амортизация са включени в отчета за печалбата или загубата на ред „Разходи за амортизация и обезценка на нефинансови активи“.

Към 30 юни 2014 г. или 31 декември 2013 г., Дружеството няма съществени договорни задължения във връзка със закупуване на машини и съоръжения. Дружеството не е заложило машини, съоръжения като обезпечение по свои задължения.

**9. Инвестиции в дъщерни предприятия**

Дружеството има следните инвестиции в дъщерни предприятия:

Име на дъщерното предприятие	30 юни	участие	31 декември	участие
	2014		2013	
	'000 лв.	%	'000 лв.	%
Инвестор Имоти.нет ООД	560	80	560	80
Инвестор Пулс ООД	330	70,10	330	70,10
Аз Медиа ЕООД	350	100	350	100
Медия 33 ЕООД	85	100	85	100
	<u>1 325</u>		<u>1 325</u>	

През отчетния период няма настъпили изменения в инвестициите на Дружеството в дъщерни предприятия.

**10. Лизинг****10.1. Финансов лизинг като лизингополучател**

През отчетния период, дружеството е прекратило действащите договори за финансов лизинг на транспортни средства-леки автомобили, като се е възползвало от опцията за закупуване на единия от тях. Минималните лизингови плащания до периода на прекратяване на договорите са в размер на 11 хил.лв.

**10.2. Оперативен лизинг като лизингополучател**

Като оперативен лизинг, Дружеството отчита следните договори:

- договор за наем на офис-помещения с месечна такса 6 800 лв. Договорът е с неотменяем срок до 31.12.2014 г. и съдържа опция за подновяване за следващ срок от една година.
- договор за наем на автомобили с месечна такса 1 800 лв. Договорът е с неотменяем срок до 02.01.2019 г.

Бъдещите минимални плащания по договори за оперативен лизинг на Дружеството са представени, както следва:

	<b>Дължими минимални лизингови плащания</b>			
	<b>До 1 година '000 лв.</b>	<b>От 1 до 5 години '000 лв.</b>	<b>Над 5 години '000 лв.</b>	<b>Общо '000 лв.</b>
Към 30 юни 2014 г.	62	76	-	138
Към 31 декември 2013 г.	82	-	-	82

Лизинговите плащания по двата договора, признати като разход за периода, възлизат на 52 хил. лв. Тази сума включва минималните лизингови плащания.

### 11. Дългосрочни финансови активи

#### 11.1. Финансови активи на разположение за продажба

През разглеждания период няма промяна в балансовата стойност на финансовите активи на разположение за продажба, спрямо последния годишен финансов отчет.

### 12. Търговски вземания

Търговските вземания на Дружеството са краткосрочни и са свързани с вземанията от продажби на рекламни услуги, не са лихвоносни и обикновено са с 30-дневен срок на погасяване. Нетната балансова стойност на търговските вземания се приема за разумна приблизителна оценка на справедливата им стойност.

	<b>30 юни 2014 '000 лв.</b>	<b>31 декември 2013 '000 лв.</b>
Търговски вземания, бруто	458	606
Обезценка на търговски вземания	(13)	(13)
<b>Търговски вземания</b>	<b>445</b>	<b>593</b>

Всички търговски вземания на Дружеството са прегледани относно индикации за обезценка. През отчетния период няма изменение в обезценката на търговските вземания.

### 13. Други вземания

	<b>30 юни 2014 '000 лв.</b>	<b>31 декември 2013 '000 лв.</b>
Вземания по допълнителни парични вноски	47	47
Вземания по лихви	26	23
Дебиторски разчети	4	18
Съдебни и присъдени вземания	14	14
<b>Финансови активи</b>	<b>91</b>	<b>102</b>

Пояснения към междинен съкратен финансов отчет  
30 юни 2014 г.

Предплатени разходи	100	44
Предоставени аванси	4	7
Данъчни вземания	3	-
<b>Нефинансови активи</b>	<b>107</b>	<b>51</b>
<b>Други вземания</b>	<b>198</b>	<b>153</b>

Предплатените разходи към края на отчетния период представляват сключени бартерни договори за реклама, които ще бъдат признати до края на годината. Към датата на настоящия финансов отчет Дружеството има заведени три изпълнителни производства срещу клиенти във връзка с непогасени задължения на стойност 14 хил. лв. Исковете са решени в полза на дружеството. За периода на настоящите междинни финансови отчети няма уредени съдебни вземания.

#### 14. Собствен капитал

##### 14.1. Акционерен капитал

Регистрираният акционерен капитал на Дружеството се състои от 1 438 695 броя обикновени акции с номинална стойност 1 лв. за всяка. Всички акции са от един и същи клас и предоставят еднакви права на акционерите - право на получаване на дивидент и ликвидационен дял и право на един глас в Общото събрание на акционерите на Дружеството.

	30 юни 2014	31 декември 2013
	'000 лв.	'000 лв.
Основен акционерен капитал-записан	1 439	1 439
Изкупени собствени акции	(17)	(17)
<b>Общо акционерен капитал</b>	<b>1 422</b>	<b>1 422</b>

Дружеството притежава изкупени 17 329 (седемнадесет хиляди, триста двадесет и девет) броя собствени акции, представляващи 1.2 % от капитала. (31.12.2013 г. -17 329 броя собствени акции). Аксиите са придобити по решение на Общото събрание от 20.04.2012 г. за изкупуване през 2013 г. на пазарна цена на собствени акции до 3% от капитала.

Списъкът на основните акционери на Дружеството към съответно 30 юни 2014 г. и 31 декември 2013 г. е представен, както следва:

	30 юни 2014	30 юни 2014	31 декември 2013	31 декември 2013
	Брой акции	%	Брой акции	%
България Он Ер ООД	746 248	51,87	746 248	51,87
М САТ КЕЙБЪЛ ЕАД	330 400	22,97	330 400	22,97
ЦКБ АД	139 000	9,66	139 000	9,66
Любомир Леков	71 935	5,00	71 935	5,00
Други инвеститори	151 112	10,50	151 112	10,50
	<b>1 438 695</b>	<b>100,00</b>	<b>1 438 695</b>	<b>100,00</b>
Изкупени собствени акции	(17 329)	(1,20)	(17 329)	(1,20)
<b>Нетен брой акции</b>	<b>1 421 366</b>	<b>98,80</b>	<b>1 421 366</b>	<b>98,80</b>

Пояснения към междинен съкратен финансов отчет  
30 юни 2014 г.

## 15. Възнаграждения на персонала

### 15.1. Разходи за персонала

Разходите за възнаграждения на персонала включват:

	За 6 месеца към 30 юни 2014	За 6 месеца към 30 юни 2013
Разходи за заплати	(668)	(604)
в т.ч. за възнаграждения на органите на управление	(54)	(66)
Разходи за социални осигуровки	(103)	(86)
Обезщетения съгласно Кодекса на труда	(5)	(12)
<b>Разходи за персонала</b>	<b>(776)</b>	<b>(702)</b>

### 15.2. Задължения към персонала и осигурителни предприятия

Задължения към персонала, признати в отчета за финансовото състояние, се състоят от следните суми:

	30 юни 2014 '000 лв.	31 декември 2013 '000 лв.
<b>Текущи:</b>		
Задължения към персонала за възнаграждения	114	99
Други краткосрочни задължения към персонала	36	36
Задължения към осигурителни предприятия	35	34
<b>Текущи задължения към персонала</b>	<b>185</b>	<b>169</b>

Текущите задължения към персонала представляват задълженията за трудови възнаграждения към края на отчетния период – 30 юни, които са уредени до датата на издаване на отчета.

Други краткосрочни задължения към персонала възникват главно във връзка с натрупани неизползвани отпуски в края на отчетния период.

## 16. Търговски и други задължения

	30 юни 2014 '000 лв.	31 декември 2013 '000 лв.
<b>Текущи:</b>		
Търговски задължения	74	109
Задължения към доверители	4	4
Други задължения	15	26
<b>Финансови пасиви</b>	<b>93</b>	<b>139</b>
Финансиране за ДА	70	84
Приходи за бъдещи периоди	121	64
Получени аванси от клиенти	28	25
<b>Нефинансови пасиви</b>	<b>219</b>	<b>173</b>
<b>Текущи търговски и други задължения</b>	<b>312</b>	<b>312</b>



Пояснения към междинен съкратен финансов отчет  
30 юни 2014 г.

Нетната балансова стойност на текущите търговски и други задължения се приема за разумна приблизителна оценка на справедливата им стойност.

Признатите приходи за бъдещи периоди се отнасят за предплатена реклама.

Дружеството е получило финансиране по проект №4МС-02-17/27.04.2012 г., осъществяван с финансовата подкрепа на ОП "Развитие на конкурентоспособността на българската икономика" 2007-2013 г., съфинансиран от ЕС чрез ЕФРР и от националния бюджет на Република България на обща стойност 109 хил. лв. Признатите за периода приходи от финансираня през отчета за печалби или загуби са в размер на 14 хил.лв.

### 17. Задължения за данъци

Текущите данъчни задължения имат следния характер:

	30 юни 2014 '000 лв.	31 декември 2013 '000 лв.
Данък върху добавената стойност	28	24
Данъци върху дохода	-	8
Други алтернативни данъци	1	2
Данъци върху доходите на физически лица	12	-
	<u>41</u>	<u>34</u>

### 18. Приходи от продажби

Приходите от продажби на дружеството са изцяло формирани от предоставяните рекламни, информационни и технически услуги, свързани с поддръжката на уеб-сайтове.

Приходите от продажби на услуги могат да бъдат анализирани, както следва:

	За 6 месеца към 30 юни 2014	За 6 месеца към 30 юни 2013
Рекламни услуги	1 290	1 443
Информационни услуги	31	51
Административни и технически услуги	113	141
	<u>1 434</u>	<u>1 635</u>

Пояснения към междинен съкратен финансов отчет  
30 юни 2014 г.

### 19. Разходи за външни услуги

Разходите за външни услуги включват:

	За 6 месеца към 30 юни 2014	За 6 месеца към 30 юни 2013
Реклама	(260)	(444)
Информационни и лицензионни такси	(76)	(79)
Консултантски услуги	(92)	(96)
Наеми	(52)	(40)
Интернет	(29)	(34)
Разходи за събития	(33)	(23)
Телефони	(22)	(24)
Обучение	(6)	(17)
Алтернативни данъци и други такси	(6)	(7)
Абонаменти	(9)	(9)
Застраховки	(5)	(5)
Ел. енергия	-	(8)
Поддръжка на интернет проекти	(5)	(2)
Куриерски услуги	(1)	(2)
Други разходи	(39)	-
	<b>(635)</b>	<b>(790)</b>

### 20. Други разходи

Другите разходи на Дружеството включват:

	За 6 месеца към 30 юни 2014	За 6 месеца към 30 юни 2013
Командировки и служебни пътувания	(20)	(12)
Представителни разходи	(6)	(6)
Разходи за награди	-	(3)
Разходи за дарения	(2)	-
Разходи за обезценка на вземания	(1)	-
Разлика между балансовата и лизингова стойност на отписан актив	(4)	-
	<b>(33)</b>	<b>(21)</b>

### 21. Доход на акция

Основният доход на акция и доходът на акция с намалена стойност е изчислен, като за числител е използвана нетната печалба, подлежаща на разпределение между акционерите на Дружеството.

Пояснения към междинен съкратен финансов отчет  
30 юни 2014 г.

Средно претегленият брой акции, използван за изчисляването на основния доход на акция, както и нетната печалба, подлежаща на разпределение между притежателите на обикновени акции е представен както следва:

	30 юни 2014	30 юни 2013
Печалба(загуба), подлежаща на разпределение (в лв.)	(63 363)	50 424
Средно претеглен брой акции	1 438 695	1 438 695
<b>Основен доход(загуба) на акция (в лв. за акция)</b>	<b>(0,04)</b>	<b>0,03</b>

Средно претегленият брой акции, използван за изчисляването на дохода на акция с намалена стойност, може да бъде равен със средно претегления брой обикновени акции, използван за изчислението на основния доход на акция, по следния начин:

	30 юни 2014 Брой акции	30 юни 2013 Брой акции
Средно претеглен брой акции за основния доход на акция	1 438 695	1 438 695
Акции, при упражняване на цялата емисия издадени варианти	79 963	79 963
<b>Средно претеглен брой акции за доход на акция с намалена стойност</b>	<b>1 518 658</b>	<b>1 518 658</b>

Доходът на акция с намалена стойност е изчислен по следния начин:

	30 юни 2014	30 юни 2013
Печалба(загуба), подлежаща на разпределение (в лв.)	(63 363)	50 424
Средно претеглен брой акции с намалена стойност	1 518 658	1 518 658
<b>Доход на акция с намалена стойност (в лв. за акция)</b>	<b>(0,04)</b>	<b>0,03</b>

## 22. Сделки със свързани лица

Свързаните лица на Дружеството включват собствениците, дъщерни и асоциирани предприятия, предприятия под общ контрол, както и ключов управленски персонал.

В рамките на нормалната стопанска дейност се осъществяват редица сделки между свързани лица. Инвестор.БГ АД рекламира дейността си на сайтовете на дъщерните си дружества и предоставя технически услуги за поддръжка на интернет-сайтовете на дъщерните си дружества под формата на администриране, модерация и дизайн, програмиране, подготовка и управление на банер-позиции, брандиране, маркетингови проучвания и анализи, организационни и административни услуги.

**Инвестор.БГ АД**

Пояснения към междинен съкратен финансов отчет  
30 юни 2014 г.

Ако не е изрично упоменато, транзакциите със свързани лица не са извършвани при специални условия и не са предоставяни или получавани никакви гаранции.

**22.1. Сделки със собствениците**

	За 6 месеца към 30 юни 2014	За 6 месеца към 30 юни 2014
Предоставени заеми		
„България Он Ер“ ООД- предоставен краткосрочен заем	(147)	-
„България Он Ер“ ООД- върнат краткосрочен заем	99	-
„България Он Ер“ ООД- лихва за периода на предоставен краткосрочен заем	1	-

**22.2. Сделки с дъщерни предприятия**

	За 6 месеца към 30 юни 2014	За 6 месеца към 30 юни 2013
<b>Продажба на услуги</b>		
„Инвестор Пулс“ ООД – извършено техническо, административно и маркетингово обслужване	23	45
„Инвестор Имоти.нет“ ООД – извършено техническо, административно и маркетингово обслужване	39	29
„Инвестор Имоти.нет“ ООД – продажба на ДМА	-	1
„Аз Медиа“ ЕООД– извършено техническо, административно и маркетингово обслужване	43	52
„Кий Медия“ ООД - административно обслужване и управление на продажбите	-	9
„Кий Медия“ ООД– рекламни услуги	-	64
	<b>За 6 месеца към 30 юни 2014</b>	<b>За 6 месеца към 30 юни 2013</b>
<b>Покупки на услуги</b>		
„Инвестор Пулс“ ООД – рекламни услуги	31	76
„Аз Медиа“ ЕООД – рекламни услуги	50	73
„Инвестор Имоти.нет“ ООД – рекламни услуги	31	31
„Кий Медия“ ООД – рекламни услуги	-	78

Пояснения към междинен съкратен финансов отчет  
30 юни 2014 г.

### 22.3. Сделки с други свързани лица под общ контрол

	За 6 месеца към 30 юни 2014	За 6 месеца към 30 юни 2013
Продажба на услуги - „Бранд Ню Айдиъс“ ЕООД – рекламни услуги	50	-
Покупки на стоки и услуги - „Бранд Ню Айдиъс“ ЕООД – рекламни материали и хардуерна поддръжка	10	-

### 22.4. Сделки с ключов управленски персонал

Ключовият управленски персонал на Дружеството включва членовете на Съвета на директорите, Управителния съвет и Надзорния съвет. Възнагражденията на ключовия управленски персонал включват следните разходи:

	30 юни 2014 '000 лв.	30 юни 2013 '000 лв.
Краткосрочни възнаграждения:		
Заплати, включително бонуси	54	37
Разходи за социални осигуровки	3	2
Общо краткосрочни възнаграждения	57	39
Възнаграждения при прекратяване на договори	-	29
<b>Общо възнаграждения</b>	<b>57</b>	<b>68</b>

### 23. Разчети със свързани лица в края периода

	30 юни 2014 '000 лв.	30 юни 2013 '000 лв.
<b>Текущи</b>		
<b>Вземания от:</b>		
- собственици	48	-
- дъщерни предприятия	34	72
- други свързани лица под общ контрол	72	-
Общо текущи вземания от свързани лица	154	72
<b>Общо вземания от свързани лица</b>	<b>154</b>	<b>72</b>
<b>Текущи</b>		
<b>Задължения към:</b>		
- дъщерни предприятия	28	53
- ключов управленски персонал	37	37
Общо текущи задължения към свързани лица	65	90
<b>Общо задължения към свързани лица</b>	<b>65</b>	<b>90</b>

Пояснения към междинен съкратен финансов отчет  
30 юни 2014 г.

Вземанията и задълженията към свързаните предприятия са текущи и се погасяват в рамките на нормалната търговска дейност.

#### 24. Условни активи и условни пасиви

##### Съдебни спорове

Към датата на финансовия отчет Дружеството има заведени три съдебни иска за 14 хил. лв. за събиране на вземания от клиенти.

##### Условни ангажименти

Към датата на изготвяне на настоящия междинен съкратен финансов отчет, не са налични условни задължения и/или ангажименти.

#### 25. Категории финансови активи и пасиви

Балансовите стойности на финансовите активи и пасиви на Дружеството могат да бъдат представени в следните категории:

Финансови активи	Пояснение	30 юни 2014 '000 лв.	31 декември 2013 '000 лв.
Финансови активи на разположение за продажба:			
Дялови участия без значително влияние	11.1	4	4
		<u>4</u>	<u>4</u>
Кредити и вземания:			
Търговски вземания	12	445	593
Други вземания	13	91	102
Вземания от свързани лица	23	154	63
Пари и парични еквиваленти		822	1 000
		<u>1 512</u>	<u>1 758</u>
Финансови пасиви	Пояснение	30 юни 2014 '000 лв.	31 декември 2013 '000 лв.
Задължения по финансов лизинг	10	-	17
Търговски и други задължения	16	93	139
Задължения към свързани лица	23	65	69
		<u>158</u>	<u>225</u>

Политиките за управление на рисковете, свързани с финансовите активи и пасиви са подробно оповестени в Годишния финансов отчет на дружеството.

Пояснения към междинен съкратен финансов отчет  
30 юни 2014 г.

**26. Събития след края на отчетния период**

Не са възникнали коригиращи събития или значителни некоригиращи събития между датата на финансовия отчет и датата на одобрението му за публикуване.

**27. Одобрение на финансовия отчет**

Финансовият отчет към 30 юни 2014 г. (включително сравнителната информация) е одобрен и приет от Управителния съвет на 22.07.2014 г.